



**PRIORAT**  
DENOMINACIÓ D'ORIGEN QUALIFICADA

# **INFORME ANUAL 2018**

# **INDEX**

## **INFORME ANUAL 2018**

### **1. DADES**

**1.1. Dades climàtiques**

**1.2. Dades fenològiques**

**1.3. Sanitat vegetal, avisos i recomanacions**

### **2. DADES DE COLLITA 2018**

**2.1. Producció, percentatge i rendiment per varietats de la DOQ Priorat**

**2.2. Kg produïts per varietat i vila**

**2.3. Kg entrats per varietat i vila**

### **3. EVOLUCIÓ DE LES DADES GENERALS EN ELS ÚLTIMS 10 ANYS**

**3.1. Cellers**

**3.2. Nombre de viticultors**

**3.3. Evolució del rendiment**

**3.4. Hectàrees en producció**

**3.5. Edat estimada de les vinyes**

# 1. DADES

## 1.1. Dades climàtiques:

Dins del programa LIFE PRIORAT+MONTSANT, s'han instal·lat 5 estacions meteorològiques a més de l'Estació de la de Torroja del Priorat pertanyent a XEMA (*Xarxa d'Estacions Meteorològiques Autònòmiques*)

Situació de les estacions meteorològiques:



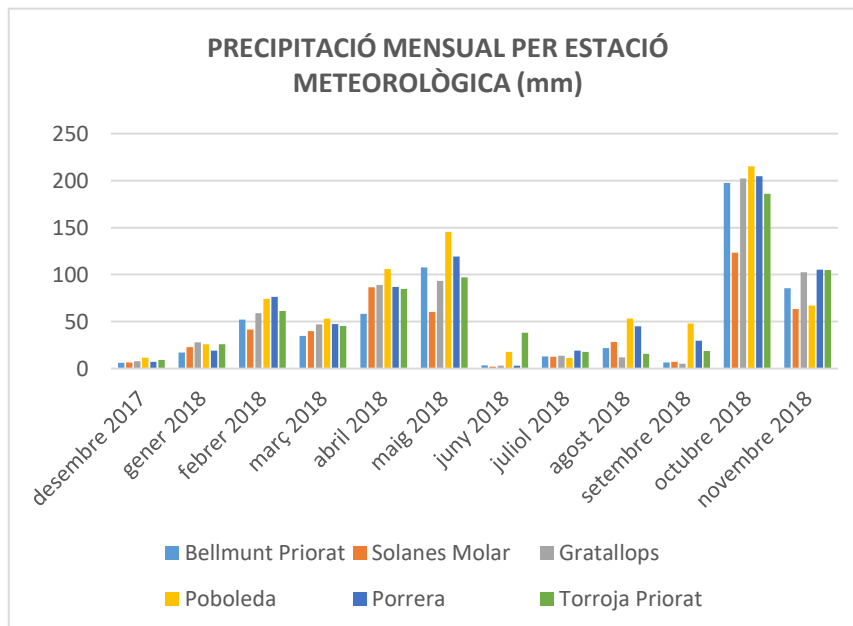
Estacions Meteorològiques VITEC/XEMA	Terme municipal	Polígon	Parcel·la
El Molar	El Molar	3	15
Bellmunt del Priorat	Bellmunt	4	13
Porrera	Falset	10	32
Poboleda	Poboleda	2	12
Gratallops	Gratallops	1	289
<b>Torroja del Priorat</b>	<b>Torroja</b>	<b>3</b>	<b>38</b>





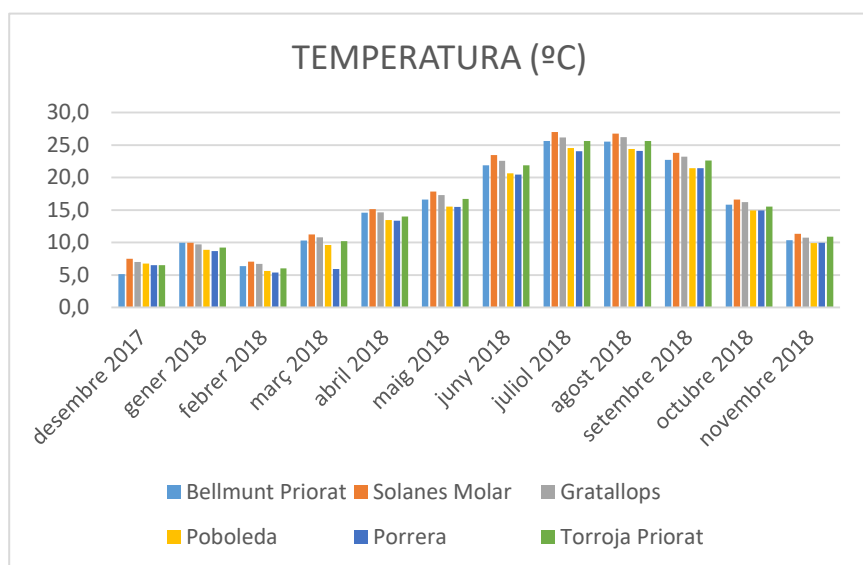
Precipitació mensual per estació i mitjana:

Pp (mm)	Bellmunt Priorat	Solanes Molar	Gratallops	Poboleda	Porrera	Torroja Priorat	MITJANA Pp DOQ
desembre 2017	6,2	6,6	7,8	11,6	7,2	9,3	8,1
gener 2018	17	23	28	25,8	19	25,8	23,1
febrer 2018	52	41,6	59	74,4	76,4	61,4	60,8
març 2018	34,8	39,8	47,2	53,2	47,4	45,4	44,6
abril 2018	58,4	86,6	88,8	106	86,8	85	85,3
maig 2018	107,8	60,2	93,2	145,4	119,4	97,2	103,9
juny 2018	3,4	2,2	3,2	17,8	3,2	38,2	11,3
juliol 2018	13	12,6	13,6	11,4	19,2	17,8	14,6
agost 2018	22	28,4	12	53,2	45	15,8	29,4
setembre 2018	6,6	7,2	5,2	48,2	29,6	18,8	19,3
octubre 2018	197,4	123,2	202,4	215,4	204,6	185,8	188,1
novembre 2018	85,5	63,4	102,6	67	105,4	105,1	88,2
<b>Pp acumulada anual per vila (mm)</b>	<b>604,1</b>	<b>494,8</b>	<b>663</b>	<b>829,4</b>	<b>763,2</b>	<b>705,6</b>	<b>676,7</b>



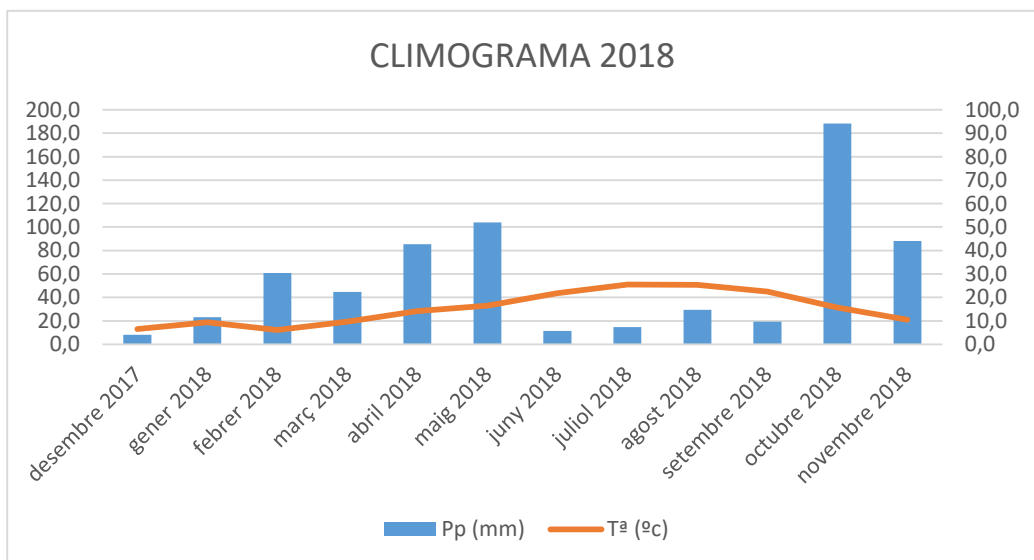
Temperatura mensual per estació i mitjana:

Tª (°C)	Bellmunt Priorat	Solanes Molar	Gratallops	Poboleda	Porrera	Torroja Priorat	MITJANA Tª DOQ
desembre 2017	5,1	7,5	7,0	6,8	6,5	6,5	6,6
gener 2018	9,9	9,9	9,7	8,9	8,7	9,2	9,4
febrer 2018	6,3	7,0	6,7	5,6	5,4	6,0	6,2
març 2018	10,3	11,3	10,8	9,6	5,9	10,2	9,7
abril 2018	14,6	15,1	14,6	13,5	13,3	14,0	14,2
maig 2018	16,6	17,8	17,3	15,5	15,5	16,7	16,6
juny 2018	21,9	23,4	22,6	20,7	20,4	21,9	21,8
juliol 2018	25,6	27,0	26,2	24,5	24,0	25,6	25,5
agost 2018	25,5	26,7	26,2	24,4	24,1	25,6	25,4
setembre 2018	22,7	23,8	23,2	21,4	21,4	22,6	22,5
octubre 2018	15,8	16,6	16,2	14,9	14,9	15,5	15,7
novembre 2018	10,4	11,3	10,8	9,9	9,9	10,9	10,5
<b>Tª mitjana anual per vila (°C)</b>	<b>15,4</b>	<b>16,5</b>	<b>15,9</b>	<b>14,6</b>	<b>14,2</b>	<b>15,4</b>	<b>15,3</b>



## CLIMOGRAMA 2018 DOQ PRIORAT

DOQ PRIORAT mitjana	Pp (mm)	T <sup>a</sup> (°c)
desembre 2017	8,1	6,6
gener 2018	23,1	9,4
febrer 2018	60,8	6,2
març 2018	44,6	9,7
abril 2018	85,3	14,2
maig 2018	103,9	16,6
juny 2018	11,3	21,8
juliol 2018	14,6	25,5
agost 2018	29,4	25,4
setembre 2018	19,3	22,5
octubre 2018	188,1	15,7
novembre 2018	88,2	10,5





## 1.2.Dades fenològiques:

L'inici de la brotada, pel que fa la garnatxa i la carinyena, ha tingut una diferència de dues setmanes.

Per una banda la garnatxa, en les zones primerenques va brotar la primera setmana d'abril i en les zones tardanes es va allargar fins a la tercera setmana.

Per l'altra, la carinyena, en les zones primerenques va brotar la segona setmana d'abril i a les zones tardanes la tercera setmana.

Com a incidència a comentar de l'anyada 2018, la brotada ha perllongat unes tres setmanes, degut a la inestabilitat de temperatura i precipitacions durant el mes d'abril.

L'inici de la floració, pel que fa la garnatxa i la carinyena, ha tingut una diferència de 10 dies entre les zones primerenques a les més tardanes. Es va iniciar a les zones primerenques la 3<sup>a</sup> setmana de maig amb les garnatxes, i amb les carinyenes la primera de juny.

Com a incidència a destacar, s'ha observat que en les viles de les zones tardanes, la floració ha anat més lenta en conseqüència a temperatures menors que a la resta de viles.

L'inici del verol s'inicia a les zones més baixes a finals de juliol, tant per garnatxa com per carinyena, en canvi a les zones més altes d'inici a la garnatxa a mitjans d'agost i a finals, la carinyena. Aquesta diferència es deu a l'amplitud tèrmica entre el dia i la nit en les zones tardanes

### 1.2.1 De la varietat garnatxa:

<b>garnatxa</b>	<b>brotada</b>	<b>floració</b>	<b>verol</b>
Bellmunt	6-abr	25-maig	31-jul
Escaladei	16-abr	1-juny	13-ag
Gratallops	12-abr	25-maig	6-ag
Lloar	12-abr	1-juny	31-jul
Masos Falset	16-abr	1-juny	6-ag
La Morera	16-abr	4-juny	13-ag
Poboleda	12-abr	4-juny	13-ag
Porrera	16-abr	4-juny	13-ag
solanes Molar	6-abr	25-maig	31-jul
Torroja	12-abr	25-maig	6-ag
La Vilella Alta	16-abr	25-maig	6-ag
La Vilella Baixa	12-abr	21-maig	6-ag

Dades pròpies del Consell Regulador DOQ

### 1.2.2 De la varietat carinyena:

<b>carinyena</b>	<b>brotada</b>	<b>floració</b>	<b>verol</b>
Bellmunt	13-abr	1-juny	31-jul
Escaladei	24-abr	11-juny	20-ag
Gratallops	16-abr	1-juny	13-ag
Lloar	16-abr	1-juny	13-ag
Masos Falset	23-abr	7-juny	20-ag
Poboleda	20-abr	7-juny	20-ag
Porrera	16-abr	4-juny	20-ag
solanes Molar	16-abr	1-juny	31-jul
Torroja	16-abr	1-juny	20-ag
La Vilella Alta	20-abr	7-juny	13-ag

La Vilella Baixa	20-abr	7-juny	13-ag
------------------	--------	--------	-------

Dades pròpies del Consell Regulador DOQ

### 1.3. Sanitat Vegetal

Avisos realitzats aquest any i seguiment de plagues i malalties:

- Mildiu: dues recomanacions, tot i que aprofitant altres avisos es recordava la protecció d'aquest per prevenció. Ha estat un any que s'havia de tenir la vinya protegida per aquesta malaltia, degut a la climatologia, bàsicament en el període de tancament del raïm, s'han trobat pocs focus i aquests, en finques amb fondals, vores de riu i d'altres on el sòl pot resultar més humit, i sobretot en parcel·les on no s'havia tractat per prevenir.

- Cendrosa: tres recomanacions que varen tenir una voluntat preventiva i vinculats a l'estadi fenològic ( brotada, floració, gra pèsol / verol).

- Cuc del raïm: Aquest s'ha treballat conjuntament amb Sanitat Vegetal, realitzant algunes de les visites a camp amb tècnics del DARP. S'ha seguit la metodologia emprada pels tècnics de Sanitat Vegetal i s'han emès els avisos coordinadament.

S'ha realitzat el seguiment de la segona, tercera i una observació acurada de la possible quarta generació anunciant únicament els punts d'inici i màxima eclosió i els productes de tractament a cada una de les zones de la DOQ. La incidència va ser entre molt baixa i baixa.

Pel que fa a la **lluita a l'alternativa química** (Confusió sexual per la Lobesia), de les 2010 Ha de la DOQ, actualment estem sobre el 30% del total amb feromones, repartides entre: Porrera(170Ha), Lloar(58Ha), Bellmunt(101Ha), Solanes del Molar(58Ha), Gratallops(70Ha), Poboleda (80 Ha), Torroja (10Ha), La Vilella Baixa (3,5Ha), Masos de Falset (3Ha).

Resumint, s'ha realitzat un recordatori i 3 avisos de **cendrosa**; dos recordatoris degut a la climatologia i dos avisos per al **mildiu**, i la resta d'avisos fan referència a les zones/generacions segons els estadis del **cuc del raïm**.

## 2. DADES COLLITA 2018

### 2.1. Producció, percentatge i rendiment per varietat de la DOQ Priorat

VITICULTORS QUE HAN ENTRAT VEREMA:	485
CELLERS QUE HAN ENTRAT VEREMA:	100
KG TOTALS:	6.499.703

COLLITA 2018				
VARIETATS	KG	%	Ha	Rendiment KG/Ha
Garnatxa negra	2.673.374	41,13%	743,8183	3.594,12
Carinyena	1.532.966	23,59%	539,6519	2.840,66
Cabernet sauvignon	643.720	9,90%	225,8885	2.849,72
Syrah	654.200	10,07%	222,4255	2.941,21
Merlot	420.165	6,46%	100,6751	4.173,48
Garnatxa peluda	39.806	0,61%	21,0363	1.892,25
Cabernet franc	28.944	0,45%	10,0342	2.884,53
Ull de llebre	23.034	0,35%	7,5973	3.031,87
Pinot noir	577	0,01%	0,3375	1.709,63
Picapoll negre	1.297	0,02%	0,5405	2.399,63
<b>TOTAL NEGRES</b>	<b>6.018.083</b>	<b>92,59%</b>	<b>1.872,01</b>	<b>3.214,78</b>
Garnatxa blanca	330.122	5,08%	83,0431	3.975,31
Macabeu	63.608	0,98%	25,2291	2.521,22
Pedro Ximénez	29.550	0,45%	11,0816	2.666,58
Viognier	26.879	0,41%	10,4755	2.565,89
Pansal	14.588	0,22%	2,6945	5.413,99
Moscatell de gra petit	3.071	0,05%	1,2946	2.372,16
Picapoll blanc	7.755	0,12%	2,0397	3.802,03
Moscatell d'Alexandria	2.512	0,04%	1,0229	2.455,76
Chenin	3.535	0,05%	1,2116	2.917,63
<b>TOTAL BLANQUES</b>	<b>481.620</b>	<b>7,41%</b>	<b>138,0925</b>	<b>3.487,66</b>
<b>TOTAL</b>	<b>6.499.703</b>	<b>100%</b>	<b>2.010,10</b>	<b>3.233,53</b>

Dades RVC

## 2.2. Kg produïts per varietat i vila

	Bellmunt	Gratallops	El Lloar	Escaladei	La Morera	Poboleda	Porrera	Torroja	La Vilella Alta	La Vilella Baixa	Masos de Falset	Solanes del Molar	TOTALS
<b>Garnatxa negra</b>	413.818	333.123	177.832	192.523	143.292	316.413	466.431	141.451	126.743	77.954	91.531	192.263	<b>2.673.374</b>
<b>Carinyena</b>	208.219	164.159	143.074	17.757	18.353	133.195	449.986	118.526	84.929	99.879	16.367	78.522	<b>1.532.966</b>
<b>Cabernet Sauvignon</b>	92.198	84.995	52.900	32.564	41.080	54.331	112.221	54.573	24.273	21.196	16.293	57.096	<b>643.720</b>
<b>Syrah</b>	63.885	87.215	82.853	49.974	16.422	69.975	112.435	49.565	12.737	8.817	28.603	71.719	<b>654.200</b>
<b>Merlot</b>	43.679	41.436	16.367	9.006	20.273	74.909	102.740	15.112	10.430	12.817	24.756	48.640	<b>420.165</b>
<b>Garnatxa peluda</b>	6.071	290	0	0	0	2.493	5.349	8.377	0	0	2.911	14.315	<b>39.806</b>
<b>Cabernet franc</b>	6.287	0	0	3.457	2.028	16.956	216	0	0	0	0	0	<b>28.944</b>
<b>Ull de llebre</b>	0	0	0	0	0	0	350	8.818	0	950	0	12.916	<b>23.034</b>
<b>Pinot noir</b>	0	577	0	0	0	0	0	0	0	0	0	0	<b>577</b>
<b>Picapoll negre</b>	0	1.297	0	0	0	0	0	0	0	0	0	0	<b>1.297</b>
<b>TOTAL NEGRES</b>	<b>834.157</b>	<b>713.092</b>	<b>473.026</b>	<b>305.281</b>	<b>241.448</b>	<b>668.272</b>	<b>1.249.728</b>	<b>396.422</b>	<b>259.112</b>	<b>221.613</b>	<b>180.461</b>	<b>475.471</b>	<b>6.018.083</b>
<b>Garnatxa blanca</b>	39.112	43.906	4.423	42.602	50.829	46.286	34.733	15.780	19.493	19.399	3.100	10.459	<b>330.122</b>
<b>Macabeu</b>	13.938	7.846	5.760	0	1.410	7.023	7.230	9.177	1.304	9.694	0	226	<b>63.608</b>
<b>Pedro Ximénez</b>	0	3.302	708	0	2.554	6.059	3.595	0	4.206	3.021	0	6.105	<b>29.550</b>
<b>Pansal</b>	193	0	0	0	0	0	12.680	1.715	0	0	0	0	<b>14.588</b>
<b>Viognier</b>	3.462	3.241	0	0	1.461	782	9.467	0	0	0	1.000	7.466	<b>26.879</b>
<b>Chenin</b>	0	689	0	2.346	0	0	0	500	0	0	0	0	<b>3.535</b>
<b>Moscatell de gra petit</b>	0	322	0	0	0	389	0	840	0	0	900	620	<b>3.071</b>
<b>Picapoll blanc</b>	0	291	0	0	0	0	7.464	0	0	0	0	0	<b>7.755</b>
<b>Moscatell d'Alexandria</b>	0	0	0	0	0	1.006	0	500	0	1.006	0	0	<b>2.512</b>
<b>TOTAL BLANQUES</b>	<b>56.705</b>	<b>59.597</b>	<b>10.891</b>	<b>44.948</b>	<b>56.254</b>	<b>61.545</b>	<b>75.169</b>	<b>28.512</b>	<b>25.003</b>	<b>33.120</b>	<b>5.000</b>	<b>24.876</b>	<b>481.620</b>
<b>TOTALS kg</b>	<b>890.862</b>	<b>772.689</b>	<b>483.917</b>	<b>350.229</b>	<b>297.702</b>	<b>729.817</b>	<b>1.324.897</b>	<b>424.934</b>	<b>284.115</b>	<b>254.733</b>	<b>185.461</b>	<b>500.347</b>	<b>6.499.703</b>

Dades RVC

### 2.3. kg entrats per varietat i vila

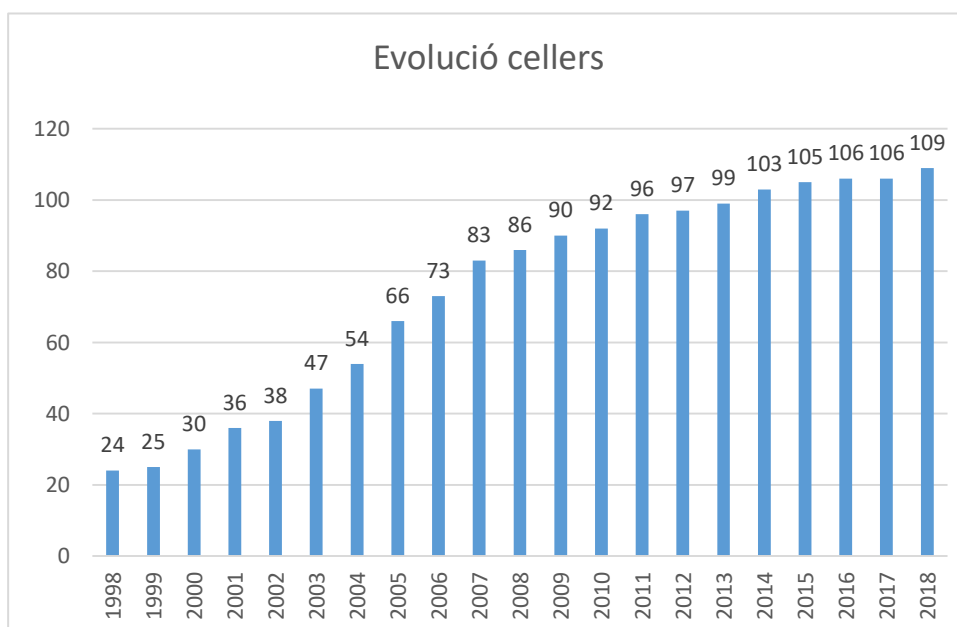
	Bellmunt	Gratallops	El Lloar	Escaladei	La Morera	Poboleda	Porrera	Torroja	La Vilella Alta	La Vilella Baixa	Masos de Falset	Solanes del Molar	TOTALS
<b>Garnatxa negra</b>	269.613	770.713	211.367	245.922	102.718	265.866	367.038	104.621	142.350	22.483	27.921	142.762	<b>2.673.374</b>
<b>Carinyena</b>	127.082	441.000	174.461	36.076	13.832	115.359	372.809	79.479	76.862	9.075	16.513	70.418	<b>1.532.966</b>
<b>Cabernet Sauvignon</b>	85.336	185.011	57.077	44.004	31.760	45.573	89.059	21.406	47.618	250	4.533	32.093	<b>643.720</b>
<b>Syrah</b>	59.580	156.336	68.157	73.706	14.603	73.126	69.109	18.519	22.457	-	20.994	77.613	<b>654.200</b>
<b>Merlot</b>	35.831	97.350	22.312	20.808	17.698	57.010	82.525	6.164	18.955	-	5.410	56.102	<b>420.165</b>
<b>Garnatxa peluda</b>	1.411	2.848	8.377	-	-	1.588	7.506	-	-	-	-	18.076	<b>39.806</b>
<b>Cabernet franc</b>	6.287	2.082	-	3.457	480	10.692	216	5.730	-	-	-	-	<b>28.944</b>
<b>Ull de llebre</b>	7.950	868	-	-	-	-	350	-	-	950	-	12.916	<b>23.034</b>
<b>Pinot noir</b>	-	577	-	-	-	-	-	-	-	-	-	-	<b>577</b>
<b>Picapoll negre</b>	-	1.297	-	-	-	-	-	-	-	-	-	-	<b>1.297</b>
<b>TOTAL NEGRES</b>	<b>593.090</b>	<b>1.658.082</b>	<b>541.751</b>	<b>423.973</b>	<b>181.091</b>	<b>569.214</b>	<b>988.612</b>	<b>235.919</b>	<b>308.242</b>	<b>32.758</b>	<b>75.371</b>	<b>409.980</b>	<b>6.018.083</b>
<b>Garnatxa blanca</b>	31.030	66.950	9.129	72.723	24.419	29.706	26.973	19.157	24.767	5.240	3.289	16.739	<b>330.122</b>
<b>Macabeu, Viura</b>	13.938	24.101	1.049	2.620	-	4.866	7.550	4.323	2.002	1.527	-	1.632	<b>63.608</b>
<b>Pedro Ximénez</b>	-	11.062	838	-	-	5.281	3.839	2.869	4.332	-	193	1.136	<b>29.550</b>
<b>Pansal</b>	193	969	198	-	-	-	12.680	548	-	-	-	-	<b>14.588</b>
<b>Viognier</b>	3.462	3.241	-	842	-	782	12.178	-	619	-	1.000	4.755	<b>26.879</b>
<b>Chenin</b>	-	689	-	2.346	-	-	-	500	-	-	-	-	<b>3.535</b>
<b>Moscatell de gra petit</b>	-	1.020	-	-	-	311	-	-	-	-	900	840	<b>3.071</b>
<b>Picapoll blanc</b>	-	-	-	-	-	-	7.464	-	-	-	291	-	<b>7.755</b>
<b>Moscatell d'Alexandria</b>	-	274	113	-	-	809	-	811	-	505	-	-	<b>2.512</b>
<b>TOTAL BLANQUES</b>	<b>48.623</b>	<b>108.306</b>	<b>11.327</b>	<b>78.531</b>	<b>24.419</b>	<b>41.755</b>	<b>70.684</b>	<b>28.208</b>	<b>31.720</b>	<b>7.272</b>	<b>5.673</b>	<b>25.102</b>	<b>481.620</b>
<b>TOTALS</b>	<b>641.713</b>	<b>1.766.388</b>	<b>553.078</b>	<b>502.504</b>	<b>205.510</b>	<b>610.969</b>	<b>1.059.296</b>	<b>264.127</b>	<b>339.962</b>	<b>40.030</b>	<b>81.044</b>	<b>435.082</b>	<b>6.499.703</b>

### 3. EVOLUCIÓ DE LES DADES GENERALS EN ELS ÚLTIMS 10 ANYS

#### 3.1. Cellers

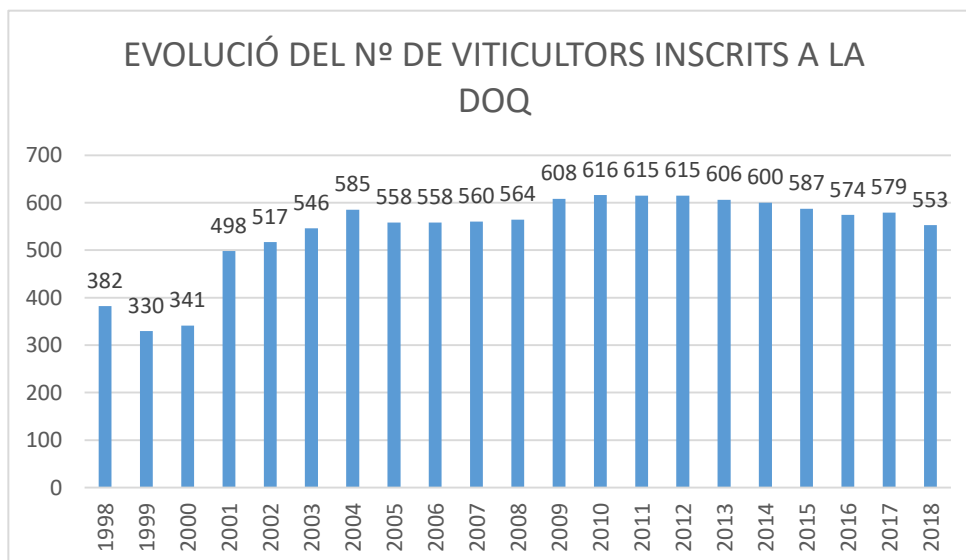
EVOLUCIÓ DEL Nº DE CELLERS INSCRITS A LA DOQ

ANY	NOMBRE
1998	24
1999	25
2000	30
2001	36
2002	38
2003	47
2004	54
2005	66
2006	73
2007	83
2008	86
2009	90
2010	92
2011	96
2012	97
2013	99
2014	103
2015	105
2016	106
2017	106
2018	109



### 3.2. Nombre de viticultors últims 10 anys

ANY	EVOLUCIÓ DEL N° DE VITICULTORS
1998	382
1999	330
2000	341
2001	498
2002	517
2003	546
2004	585
2005	558
2006	558
2007	560
2008	564
2009	608
2010	616
2011	615
2012	615
2013	606
2014	600
2015	587
2016	574
2017	579
2018	553





### 3.3. Evolució del rendiment

Vila	Rend. 2014	% rend. sobre la mitjana 2014	Rend. 2015	% rend. sobre la mitjana 2015	Rend. 2016	% rend. sobre la mitjana 2016	Rend. 2017	% rend. sobre la mitjana 2017	Rend. 2018	% rend. sobre la mitjana 2018
Bellmunt del Priorat	3738	110%	4.276	127%	4.132	122%	3.710	120%	4.008	119%
Gratallops	2759	81%	3.113	93%	2.745	81%	2.677	86%	2.155	64%
El Lloar	3282	96%	2.722	81%	3.195	95%	2.971	96%	3.171	94%
La Morera de Montsant	4150	122%	3.360	100%	4.262	126%	2.631	85%	3.144	93%
Escaladei	3363	99%	2.968	88%	3.058	91%	3.135	101%	3.107	92%
Poboleda	2434	71%	2.834	84%	3.285	97%	3.183	103%	2.768	82%
Porrera	2611	77%	2.879	86%	3.381	100%	3.129	101%	3.897	115%
Torroja del Priorat	2632	77%	2.838	84%	2.802	83%	2.337	75%	4.113	122%
La Vilella Alta	2845	84%	2.718	81%	2.342	69%	2.519	81%	2.620	77%
La Vilella Baixa	3771	111%	3.123	93%	2.889	86%	4.320	139%	3.870	114%
Masos Falset	4433	130%	3.658	109%	3.238	96%	2.835	92%	3.229	95%
Solanes Molar	4842	142%	5.824	173%	5.193	154%	3.714	120%	4.505	133%
<b>MITJANA</b>	<b>3405</b>	<b>100%</b>	<b>3.359</b>	<b>100%</b>	<b>3.377</b>	<b>100%</b>	<b>3.097</b>	<b>100%</b>	<b>3.382</b>	<b>100%</b>

### 3.4. Hectàrees en producció 2018

ANY	Ha. VINYA PRODUCTIVA	PRODUCCIÓ EN MILERS (Kg)	PRODUCCIÓ MITJANA A 5 ANYS (KG)	RENDIMENT (KG/Ha)
2000	942,27	2416,57		2564,62
2001	1229,85	2501,34		2033,86
2002	1430,82	2833,76		1980,51
2003	1577,38	3155,48		2000,46
2004	1633,16	4361,99	3053,83	2670,89
2005	1640,5	3646,78	3299,87	2222,97
2006	1722	4367,69	3673,14	2536,40
2007	1741	4670,39	4040,47	2682,59
2008	1767,13	4795,72	4368,51	2713,85
2009	1882,72	4968,49	4489,81	2639,00
2010	1886,9	4865,67	4733,59	2578,66
2011	1889,92	5145,65	4889,18	2722,68
2012	1891,54	4813,85	4917,88	2544,94
2013	1900,05	5345,74	5027,88	2813,47
2014	1917,03	5959,96	5226,17	3108,95
2015	1930,37	6345,48	5522,14	3287,18
2016	1961,82	6587,37	5810,48	3357,79
2017	1980,04	6034,78	6054,67	3047,81
2018	2010,09	6499,70	6285,46	3233,54

Dades RVC

### 3.5. Edat estimada de les vinyes (confeccionant un cens definitiu)

VILES	VINYA JOVE	% respecte al TOTAL	VINYA ADULTA	% respecte al TOTAL	VINYA VELLA	% respecte al TOTAL	VELLES VINYES	% respecte al TOTAL	TOTAL
Bellmunt	11,7321	5%	152,8261	69%	40,9254	19%	15,5320	7%	221,02
Gratallops	42,6084	13%	244,3633	77%	17,1787	5%	12,6662	4%	316,82
Lloar	12,3765	9%	110,0334	82%	1,5006	1%	10,7679	8%	134,68
La Morera	15,2915	20%	61,0198	78%	0,3309	0%	1,1726	2%	77,81
Poboleda	28,3451	11%	192,7903	78%	15,3323	6%	10,8148	4%	247,28
Porrera	36,1412	9%	290,9910	71%	26,1359	6%	55,0700	13%	408,34
Escaladei	13,9005	13%	93,0967	86%	1,1767	1%	0,0000	0%	108,17
Torroja	18,4353	13%	98,1409	67%	13,9569	10%	16,0757	11%	146,61
La Vilella Alta	11,6649	12%	63,9781	66%	7,0565	7%	13,5838	14%	96,28
La Vilella Baixa	1,2912	2%	47,7381	63%	9,3774	12%	17,1394	23%	75,55
Masos de Falset	8,8165	15%	43,5430	75%	3,9803	7%	1,7684	3%	58,11
Solanes del Molar	10,5048	9%	103,3200	87%	3,4543	3%	2,1441	2%	119,42
TOTAL	211,1080	11%	1501,8406	75%	140,4059	7%	156,7349	8%	2010,0894

DEFINICIÓ	EDAT DE LA VINYA
vinya jove	0-2007
vinya adulta	2007-1970
vinya vella	1970-1945
velles vinyes	anterior 1945

