



DOQ PRIORAT

# INFORME VEREMA 2023



## DADES RELLEVANTS DE LA COLLITA 2023

- Precipitació anual mitjana a la DOQ Priorat: 258,6 litres
- Temperatura mitjana: 16,75 °C
- Hectàrees en producció: 2.206,03 ha
- Inici verema: segona quinzena d'agost
- Finalització de la verema: última quinzena d'octubre

## DADES GENERALS DE LA DOQ PRIORAT

- Hectàrees totals: 2237,58 ha
- Hectàrees en producció: 2.206,03 ha
- Viticultors inscrits a la DOQ Priorat: 509 Viticultors
- Cellers inscrits a la DOQ Priorat: 116 Cellers



## DOQ PRIORAT

VARIETATS NEGRES	KG	%	Ha	Rendiment
Garnatxa Negra (GAN)	2.280.250	37,63%	830,14	2.747
Carinyena (CAN)	1.353.131	28,07%	619,26	2.185
Syrah (SYN)	440.454	10,26%	226,24	1.947
Cabernet Sauvignon (CSN)	403.853	9,27%	204,48	1.975
Merlot (MEN)	273.798	4,35%	96,00	2.852
Garnatxa Peluda (GPN)	41.288	1,03%	22,71	1.818
Cabernet Franc (CFN)	20.927	0,39%	8,49	2.464
Ull de Llebre (ULN)	10.419	0,34%	7,61	1.369
Picapoll Negre (PIN)	4.245	0,08%	1,76	2.405
Pinot Noir (PTN)	2.365	0,04%	0,88	2.698
<b>TOTAL DE VARIETATS NEGRES</b>	<b>4.830.730</b>	<b>91,46%</b>	<b>2017,57</b>	<b>2.394</b>

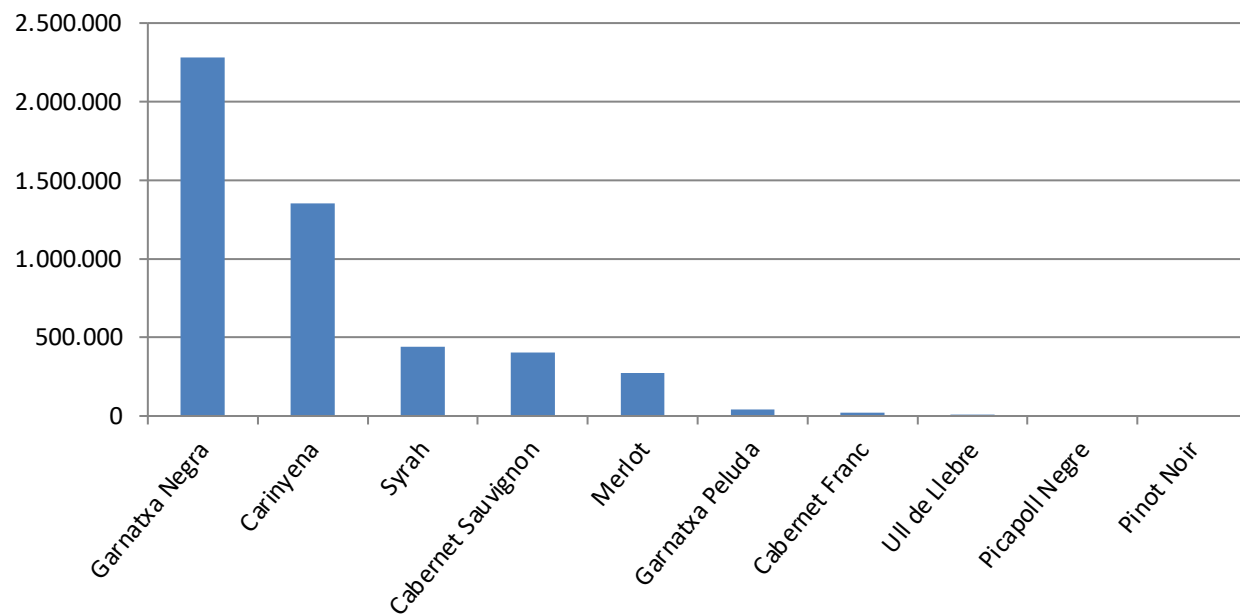


## DOQ PRIORAT

VARIETATS BLANQUES	KG	%	Ha	Rendiment
Garnatxa Blanca (GAB)	423.663	5,54%	122,30	3.464
Macabeu (MAB)	63.039	1,29%	28,54	2.209
Pedro Ximenez (PXB)	45.955	0,69%	15,28	3.007
Viogner (VGB)	31.093	0,52%	11,45	2.714
Xarel·lo, Pansal (XAB)	16.344	0,16%	3,57	4.583
Picapoll Blanc (PIB)	7.966	0,10%	2,24	3.550
Xenin (CNB)	4.917	0,12%	2,75	1.789
Moscateu de Alexandria (MJB)	1.835	0,05%	1,17	1.564
Moscateu gra petit (MFB)	1.672	0,05%	1,15	1.455
<b>TOTAL VARIETATS BLANQUES</b>	<b>596.484</b>	<b>8,54%</b>	<b>188,46</b>	<b>3.165</b>
<b>TOTAL Quilos verema 2022</b>	<b>5.427.214</b>	<b>100%</b>	<b>2206,03</b>	<b>2.460</b>

# VARIETATS NEGRES

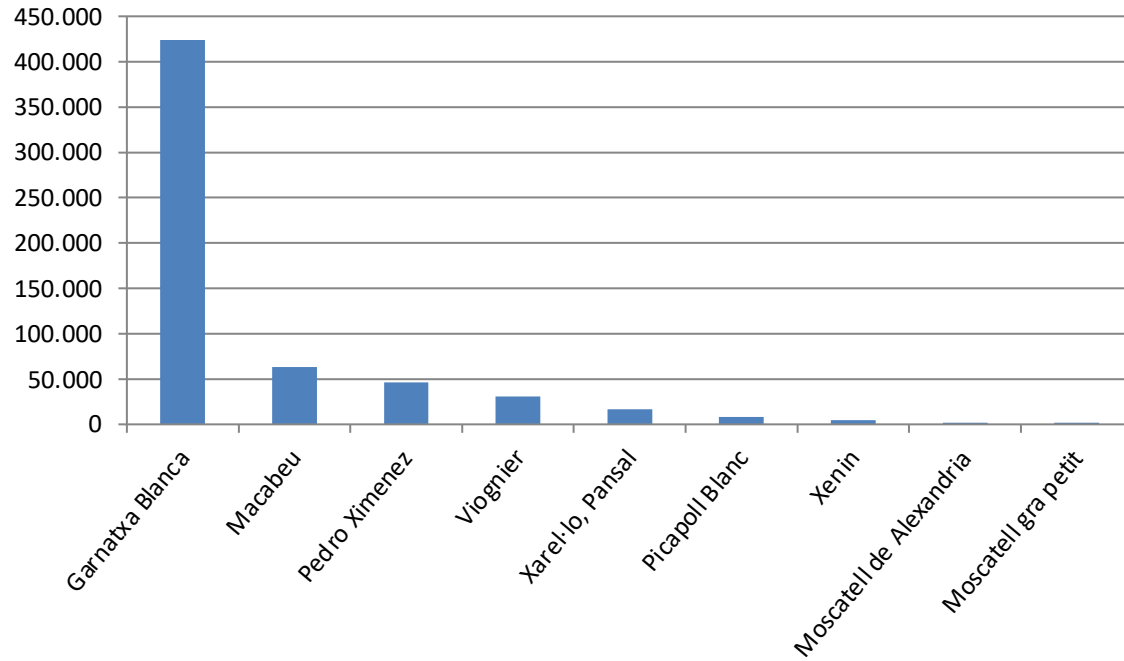
## KG VARIETATS NEGRES



VARIETATS NEGRES		4.830.730
Garnatxa Negra (GAN)	2.280.250	
Carinyena (CAN)	1.353.131	
Syrah (SYN)	440.454	
Cabernet Sauvignon (CSN)	403.853	
Merlot (MEN)	273.798	
Garnatxa Peluda (GPN)	41.288	
Cabernet Franc (CFN)	20.927	
Ull de Llebre (ULN)	10.419	
Picapoll Negre (PIN)	4.245	
Pinot Noir (PTN)	2.365	

# VARIETATS BLANQUES

## KG VARIETATS BLANQUES



TOTAL VARIETATS BLANQUES	596.484
Garnatxa Blanca (GAB)	423.663
Macabeu (MAB)	63.039
Pedro Ximenez (PXB)	45.955
Viognier (VGB)	31.093
Xarel·lo, Pansal (XAB)	16.344
Picapoll Blanc (PIB)	7.966
Xenin (CNB)	4.917
Moscateu de Alexandria (MJB)	1.835
Moscateu gra petit (MFB)	1.672



DOQ PRIORAT

## QUILOS PRODUÏTS PER VILA

VARIETAT	Bellmunt del Priorat	El Lloar	Gratallops	La Morera de Montsant	La Vilella Alta	La Vilella Baixa	Poboleda	Porrera	Torroja del Priorat	Les Solanes del Molar	Masos de Falset	Escaladei	TOTAL
garnatxa negra	270.267	104.883	268.769	134.123	81.317	69.440	351.846	472.219	159.743	138.390	87.423	141.830	2.280.250
carinyena	127.147	81.070	113.967	33.715	58.518	75.505	203.699	449.064	103.901	73.913	11.221	21.411	1.353.131
syrah	30.147	35.714	52.128	12.508	7.258	5.940	63.199	112.417	41.269	29.947	21.274	28.653	440.454
cabernet sauvignon	30.395	29.167	45.263	39.735	3.576	10.238	45.618	103.193	29.336	37.262	12.723	17.347	403.853
merlot	17.027	6.228	20.282	21.257	4.060	4.128	52.492	90.287	9.130	28.629	13.096	7.182	273.798
garnatxa peluda	5.693		1.153	1.938			1.380	6.931	10.981	2.295	6.554	4.363	41.288
cabernet franc	2.410		569				16.573			45		1.330	20.927
ull de lebre									2.149	8.270			10.419
picapoll negre			4.245										4.245
pinot noir				2.365									2.365
<b>total de varietats negres</b>	<b>483.086</b>	<b>257.062</b>	<b>506.376</b>	<b>245.641</b>	<b>154.729</b>	<b>165.251</b>	<b>734.807</b>	<b>1.234.111</b>	<b>356.509</b>	<b>318.751</b>	<b>152.291</b>	<b>222.116</b>	<b>4.830.730</b>
garnatxa blanca	27.756	3.721	46.328	114.782	9.913	16.461	76.490	50.379	4.004	9.026	14.775	50.028	423.663
macabeu	10.605	2.814	5.389		722	13.349	11.518	6.943	8.059	312		3.328	63.039
pedro ximenez		2.897	2.392	3.024	2.047	2.440	14.093	11.402		7.660			45.955
viogner	3.269		3.802	3.170			738	14.104		5.603	407		31.093
xarel.lo, pansal			1.560					13.165	1.619				16.344
picapoll blanc			583					7.383					7.966
xenin			561		1.374				1.304			1.678	4.917
moscatell d'alexandria						100	562	541	632				1.835
moscatell de gra petit			79						606	334	653		1.672
<b>total de varietats blanques</b>	<b>41.630</b>	<b>9.432</b>	<b>60.694</b>	<b>120.976</b>	<b>14.056</b>	<b>32.350</b>	<b>103.401</b>	<b>103.917</b>	<b>16.224</b>	<b>22.935</b>	<b>15.835</b>	<b>55.034</b>	<b>596.484</b>
<b>TOTAL PRODUÏT</b>	<b>524.716</b>	<b>266.494</b>	<b>567.070</b>	<b>366.617</b>	<b>168.785</b>	<b>197.601</b>	<b>838.208</b>	<b>1.338.028</b>	<b>372.733</b>	<b>341.686</b>	<b>168.126</b>	<b>277.150</b>	<b>5.427.214</b>



DOQ PRIORAT

## QUILOS ENTRATS PER VILA

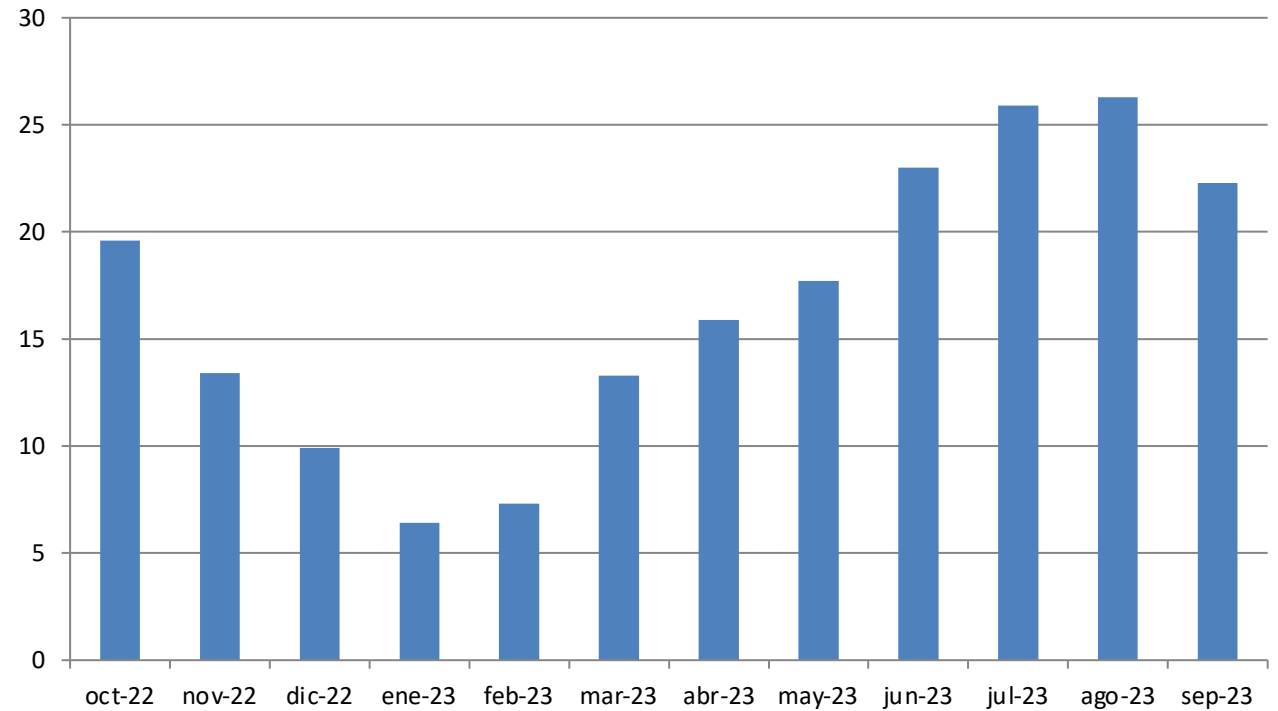
VARIETAT	Bellmunt del Priorat	El Lloar	Gratallops	La Morera de Montsant	La Vilella Alta	La Vilella Baixa	Poboleda	Porrera	Torroja del Priorat	Les Solanes del Molar	Masos de Falset	Escaladei	TOTAL
garnatxa negra	189.254	177.131	573.501	89.303	152.863	27.538	291.802	353.923	44.804	176.083	14.392	189.656	2.280.250
carinyena	85.601	140.080	298.941	61.517	72.521	15.699	151.329	348.446	43.453	88.360	3.314	43.870	1.353.131
syrah	31.206	83.255	88.485	18.944	29.861	2.747	45.176	49.996	7.543	47.326	1.619	34.296	440.454
cabernet sauvignon	21.698	28.729	95.168	21.741	29.824	4.545	41.552	84.886	8.228	39.353	879	27.250	403.853
merlot	14.231	16.606	45.850	15.978	14.152	961	42.637	71.872	740	36.013		14.758	273.798
garnatxa peluda	560	12.919	5.792					7.964	10.568	3.194	291		41.288
cabernet franc	2.410		3.805	6.384			6.998					1.330	20.927
ull de lebre			2.149							8.270			10.419
picapoll negre			4.245										4.245
pinot noir		2.365											2.365
<b>total de varietats negres</b>	<b>344.960</b>	<b>461.085</b>	<b>1.117.936</b>	<b>213.867</b>	<b>299.221</b>	<b>51.490</b>	<b>579.494</b>	<b>917.087</b>	<b>115.336</b>	<b>398.599</b>	<b>20.495</b>	<b>311.160</b>	<b>4.830.730</b>
garnatxa blanca	21.685	9.427	91.468	46.380	23.732	9.279	66.088	42.660	18.156	14.949		79.839	423.663
macabeu	10.605		22.362	870	3.453	914	5.108	8.341	6.370	1.326		3.690	63.039
pedro ximenez		2.537	14.077		4.032	785	12.020	4.845	523	7.136			45.955
viogner	3.269		3.802	2.938			738	14.104	2.251	3.991			31.093
xarel.lo, pansal			3.466					12.878					16.344
picapoll blanc			3.370					4.596					7.966
xenin			706		1.374				1.159			1.678	4.917
moscatell d'alexandria			804			100	562	166	203				1.835
moscatell de gra petit			79							940		653	1.672
<b>total de varietats blanques</b>	<b>35.559</b>	<b>11.964</b>	<b>140.134</b>	<b>50.188</b>	<b>32.591</b>	<b>11.078</b>	<b>84.516</b>	<b>87.590</b>	<b>28.662</b>	<b>28.342</b>	<b>0</b>	<b>85.860</b>	<b>596.484</b>
<b>TOTAL ENTRATS</b>	<b>380.519</b>	<b>473.049</b>	<b>1.258.070</b>	<b>264.055</b>	<b>331.812</b>	<b>62.568</b>	<b>664.010</b>	<b>1.004.677</b>	<b>143.998</b>	<b>426.941</b>	<b>20.495</b>	<b>397.020</b>	<b>5.427.214</b>



# DADES METEREOLÒGIQUES

TEMPERATURA MENSUAL (°C)	
MES	TORROJA DEL PRIORAT
OCTUBRE	19,6
NOVEMBRE	13,4
DESEMBRE	9,9
GENER	6,4
FEBRER	7,3
MARÇ	13,3
ABRIL	15,9
MAIG	17,7
JUNY	23
JULIOL	25,9
AGOST	26,3
SETEMBRE	22,3

Tª mitjana mensual (°C)  
TORROJA DEL PRIORAT



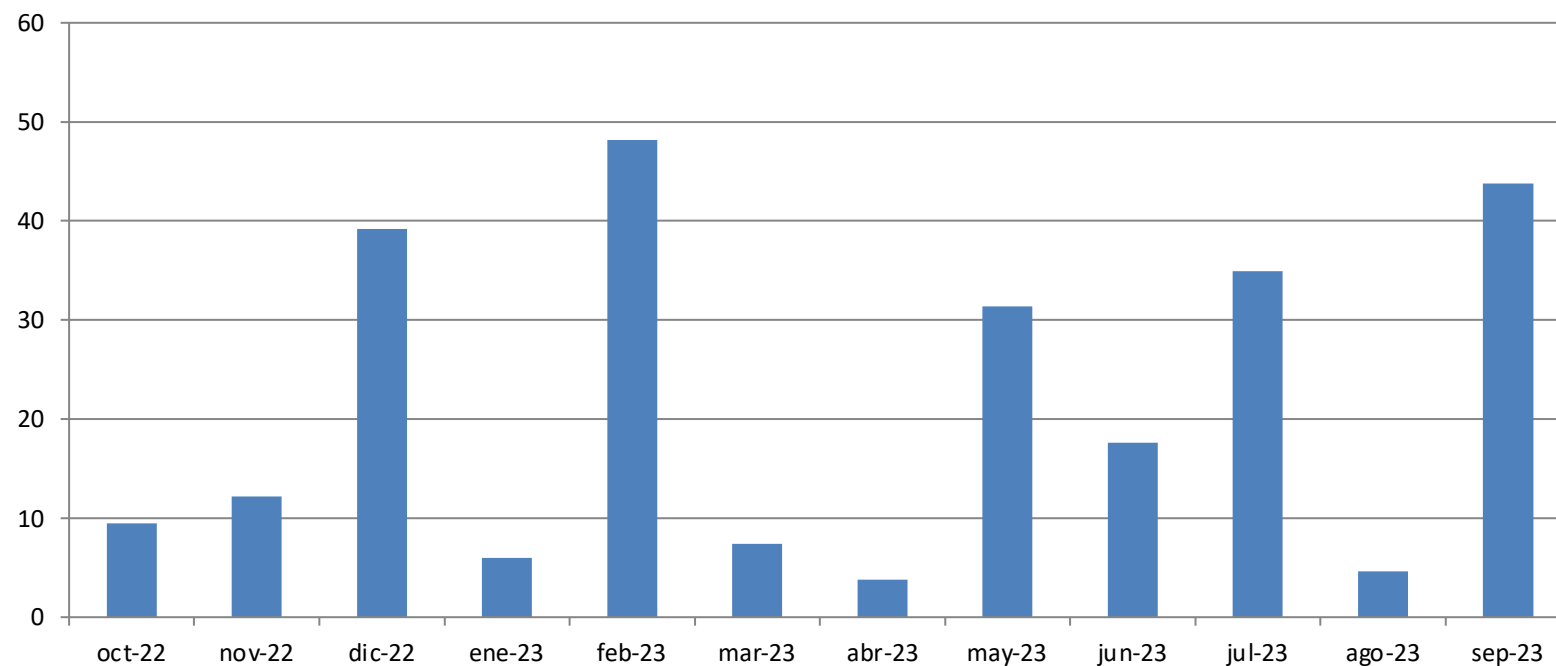


DOQ PRIORAT

## DADES METEREOLÒGIQUES

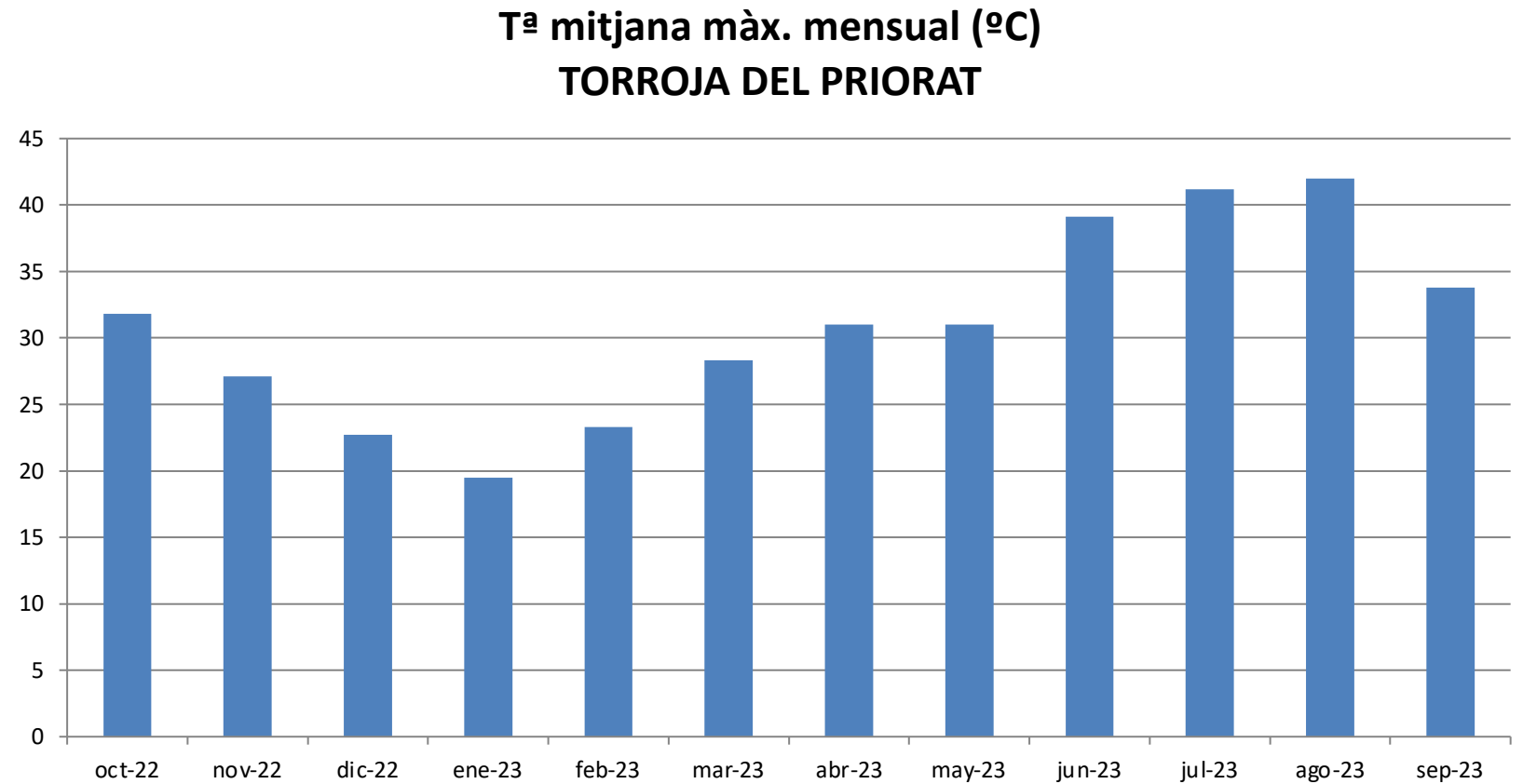
PRECIPITACIÓ ACUMULADA (mm)	
MES	TORROJA DEL PRIORAT
OCTUBRE	9,5
NOVEMBRE	12,2
DESEMBRE	39,2
GENER	6
FEBRER	48,2
MARÇ	7,4
ABRIL	3,8
MAIG	31,4
JUNY	17,6
JULIOL	34,9
AGOST	4,6
SETEMBRE	43,8
	<b>258,6</b>

Precipitació mensual (mm)  
TORROJA DEL PRIORAT



## DADES METEREOLÒGIQUES

TEMPERATURA MÀXIMA (°C)	
MES	TORROJA DEL PRIORAT
OCTUBRE	31,8
NOVEMBRE	27,1
DESEMBRE	22,7
GENER	19,5
FEBRER	23,3
MARÇ	28,3
ABRIL	31
MAIG	31
JUNY	39,1
JULIOL	41,2
AGOST	42
SETEMBRE	33,8





DOQ PRIORAT

## DADES RELLEVANTS DE LES DARRERES VEREMES A LA DOQ PRIORAT

	2018	2019	2020	2021	2022	2023
Hectàrees en producció	2.010	2.041	2.065	2.084	2.166	2.206
Quilos raïm negre	6.018.083	5.122.201	3.819.915	6.698.182	6.008.211	4.830.730
Quilos raïm blanc	481.620	410.871	311.987	616.500	591.872	596.484
Total quilos	6.499.703	5.533.073	4.131.902	7.314.682	6.600.083	5.427.214



# DOQ PRIORAT

**PDR.cat 2022**



Generalitat de Catalunya  
Departament d'Acció Climàtica,  
Alimentació i Agenda Rural



**Fons Europeu Agrícola de  
Desenvolupament Rural**  
Europa inverteix en  
les zones rurals



La sequera que ha afectat a les viles de la DOQ Priorat durant els dos darrers anys és, de ben segur, un dels elements més identificadors de la collita 2023, que ha arribat després d'un descens molt important en litres de pluja i d'un increment destacat de la temperatura, que s'ha registrat al llarg de l'any. Tot plegat fa que les vinyes hagin patit i això s'ha traslladat en un decreixement general de la collita: unes dades que anirem detallant en el següent informe.

Els climogrames de la DOQ Priorat habitualment marcaven uns hiverns i primaveres amb pluges. No es tractava de grans quantitats però sí d'uns 510 litres aproximadament de mitjana, que es van registrar a l'Estació Meteorològica de Torroja entre els anys 2014 i 2020. Després de l'arribada del Filomena, el fenomen que va provocar una gran nevada de gairebé 50 centímetres durant els primers dies del 2021, la pluja es va aturar. I va començar la sequera que encara, a dia d'avui, continua. Les xifres, en aquest sentit són molt explícites: durant els dos darrers anys s'han registrat -a la mateixa estació referenciada- les següents precipitacions: 349,8 de mitjana l'any 2022 i 258,6 litres de mitjana l'any 2023.

Ara bé: la manca de ruixats ha estat irregular. A les dotze viles vitivinícoles de la DOQ Priorat, si ho centrem més en el *micro*, podem veure que les dades de pluges i/o temperatures varien de manera considerable dins d'una mateixa vila: així, per exemple, podem detectar canvis de fins a 33 litres de mitjana en diversos extrems d'un mateix terme municipal, com és el cas de Gratallops durant el període del 1/10/2022 al 31/09/2023.

Un altre dels factors que han marcat la collita són les elevades temperatures que s'han registrat durant tot l'any. Si bé es van anotar els pics més alts durant els mesos de juny, juliol i agost, quan van situar-se fins i tot per damunt dels 42 graus durant l'agost, la mitjana del 2023 ha estat d'uns 16,75 graus, val a dir que la mitjana l'any 2014 va ser de 15,5 graus.

Així mateix, l'aire de serè, que va bufar durant tot l'estiu, va ser un altre dels factors que va provocar l'augment de la sensació de temperatures elevades i l'evaporació de la poca reserva d'aigua que tenien les plantes.

### **Decreixement de la producció**

Les condicions climatològiques han acabat provocant un decreixement de la producció que, en termes generals, ha estat d'un vint per cent en el global de la producció de la DO. Tot i això; les viles més afectades per aquest descens de la producció són les de la zona més primerenca: Les Solanes del Molar, Bellmunt del Priorat, El Lloar i Gratallops, on s'ha arribat a perdre -respecte la collita del 2022- entre el 45 i el 30 per cent. A les viles de La Vilella Alta, La Vilella Baixa,

Masos de Falset, Escaladei i Torroja del Priorat han patit entre 30 i el deu per cent de reducció. Mentre que les viles de Porrera, Poboleda i La Morera de Montsant, s'han mantingut o inclús augmentat la producció.

En darrer terme, pel que fa a les varietats que han resistit de millor forma a la sequera són les dues autòctones de la DO: la garnatxa i la carinyena. Mentre que les varietats: cabernet i syrah són les que han patit més els efectes de la manca d'aigua.