



CONSELL REGULADOR DE LA DENOMINACIÓ
D'ORIGEN QUALIFICADA **PRIORAT**

INFORME COLLITA 2009

INDEX

1. INFORME DE COLLITA
2. PRODUCCIÓ COLLITA 2009.
3. EVOLUCIÓ COLLITES 2004/2009.
4. EVOLUCIÓ DE VITICULTORS
5. EVOLUCIÓ DE CELLERS
6. EVOLUCIÓ DEL RENDIMENT MIG
7. HECTÀREES EN PRODUCCIÓ PER POBLES. RENDIMENTS PER POBLES.
8. EVOLUCIÓ DEL RENDIMENT PER POBLES.
9. ANNEXE. INFORME ADV DE FENOLOGIA.

1. INFORME DE COLLITA 2009

Aquest any, ha estat un hivern fred. Al mes de gener hi va haver alguna nevada que ha afavorit una brotació correcta de la planta.

A la zona primerenca, cap el 18 de març, ja s'observa punta verda i brotació en Garnatxa negra. Predomini de fulles esteses en les varietats garnatxa i Merlot, punta verda en Syrah i borroó cotonós en Carinyena i Cabernet.

En la resta de zones la brotació es produeix a finals del mes de març i principis de l'abril. Això indica que la brotació es retarda uns 6 dies respecte a l'any 2008. Durant l'abril, es produeixen precipitacions generoses (que van dels 129 als 235mm de pluja) que afavoreixen el creixement vegetatiu de la planta.

A principis del mes de maig, les temperatures pugen fins als 30°C i el creixement de la planta s'accelera.

Durant la tercera setmana de maig, en la zona primerenca de la D.O. ens trobem en plena fase de floració. El 26 de maig es produeix l'inici de floració de garnatxa a Porrera. Respecte a l'any anterior hi ha uns 10 dies de retard en la floració.

A principis de juny es dona un avís molt localitzat de mildiu sense presentar cap incidència significativa. La posta de la segona i tercera generació del cuc del raïm, ha estat baixa.

En les parts més primerenques (Molar, Lloar, Bellmunt), durant la segona setmana de juny, estem en gra mida pèsol petit, és a dir, quallat finalitzat. Aquest quallat és bastant heterogeni pel que respecta a la Garnatxa i a Carinyena velles.

Durant la tercera setmana de juliol, ja es troben els primers grans verolats en les zones primerenques i en varietats com Garnatxa, Syrah i Merlot. Per altra banda cap al 17 de juliol també es troben grans verolats a la zona del "Coll de Falset" a Gratallops. L'endarreriment respecte a la campanya passada ja no és tant notable. Durant l'agost, les temperatures són més altes que al juliol.

El 24 d'agost es comença a collir alguna cosa poc significativa quantitativament de Viognier i Pinot Noir. La primera setmana de setembre es comencen a veremar algunes varietats primerenques com merlot i syrah de la zona primerenca de la DO (*Bellmunt Priorat, El Lloar i la part del Terme de El Molar*).

Entre la segona i tercera setmana de setembre la verema es comença a generalitzar. A finals d'octubre la verema ja està acabada pràcticament a totes les zones. A data 27 d'octubre només queda per veremar algunes finques de la zona tardana a Porrera.

Climatològicament ha estat un any dins de la mitjana de precipitacions del clima continental (aprox. 400mm) i també es pot dir que ha estat càlid pel que respecta a temperatures mitjanes (les altes temperatures s'han allargat fins al mes de novembre).

En general ha estat una verema tranquil·la, amb un cert augment en la quantitat, entorn al 3%, i qualitativament amb una maduració del raïm correcte dels pinyols i de la pell de totes les varietats, que fa preveure una collita d'excel·lent qualitat.

La Collita es dona per tancada el 24 de novembre.

Es pot concloure dient que ha estat una anyada marcada per una maduració correcta i equilibrada del raïm amb poca incidència de plagues i malalties, que ha propiciat un alt nivell qualitatiu del raïm tant pel què fa a les varietats negres com a les varietats blanques.

Les dades de la collita s'han tramès en forma de pesades pel Sistema de la Targeta Única introduït pel DAR, materialitzant-se en un total de 3.690 trameses de pesada.

Com cada any s'ha sotmès la campanya de verema als controls suplementaris dels veedors del Consell Regulador, amb l'objectiu de fer la vigilància referent a la parcela veremada i la seva entrada del raïm al celler, realitzant controls de camp i la seva corresponent entrada i documentació als cellers.

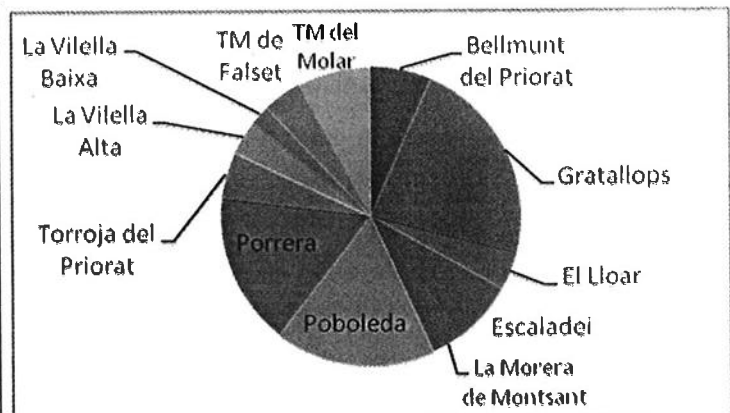
L'equip de veedors ha estat format per tres membres amb formació específica per la DOQ que han desenvolupat la seva tasca tant a les finques durant la recollida com als cellers en el moment de l'entrada del fruit. La funció dels veedors és de vigilància, control, correcta implantació i funcionament de la Targeta Vitivinícola.

En concret, el número d'actuacions que l'equip de veedors ha fet la campanya 2009 fins a 31 d'octubre són:

- 20 controls de camp
- 407 controls de verema
- 14 aforaments

Pel què fa als Controls de verema s'han distribuït de la següent manera:

	Total Controls de verema
Bellmunt del Priorat	27
Gratallops	91
El Lloar	17
Escaladei	27
La Morera de Montsant	14
Poboleda	70
Porrera	67
Torroja del Priorat	21
La Vilella Alta	15
La Vilella Baixa	9
TM de Falset	17
TM del Molar	32
TOTAL CONTROLS	407



La valoració global respecte a la eficiència de la targeta i a la tasca desenvolupada per l'equip de veedors ha estat molt positiva.

La Collita es valora com a molt positiva, i de molt bona qualitat tant pel què fa a les varietats negres com a les varietats blanques.

2. COLLITA 2009

DADES GENERALS COLLITA 2009:

VITICULTORS QUE HA ENTRAT VEREMA:	545
CELLERS QUE HAN ENTRAT VEREMA:	84
KILOGRAMS ENTRATS:	4.968.492,00

Cellers que no han entrat verema: Arrels del Priorat, Bodegas y Viñedos de Cal Grau, Celler Mas d'en Just, Celler Prior Pons, Celler Heid&Marquès, William Garsed

Nous Cellers: Balaguer i Cabré, Celler Josep M^a Sabaté, Balmprat, Santes Gates, Isabel Escanes

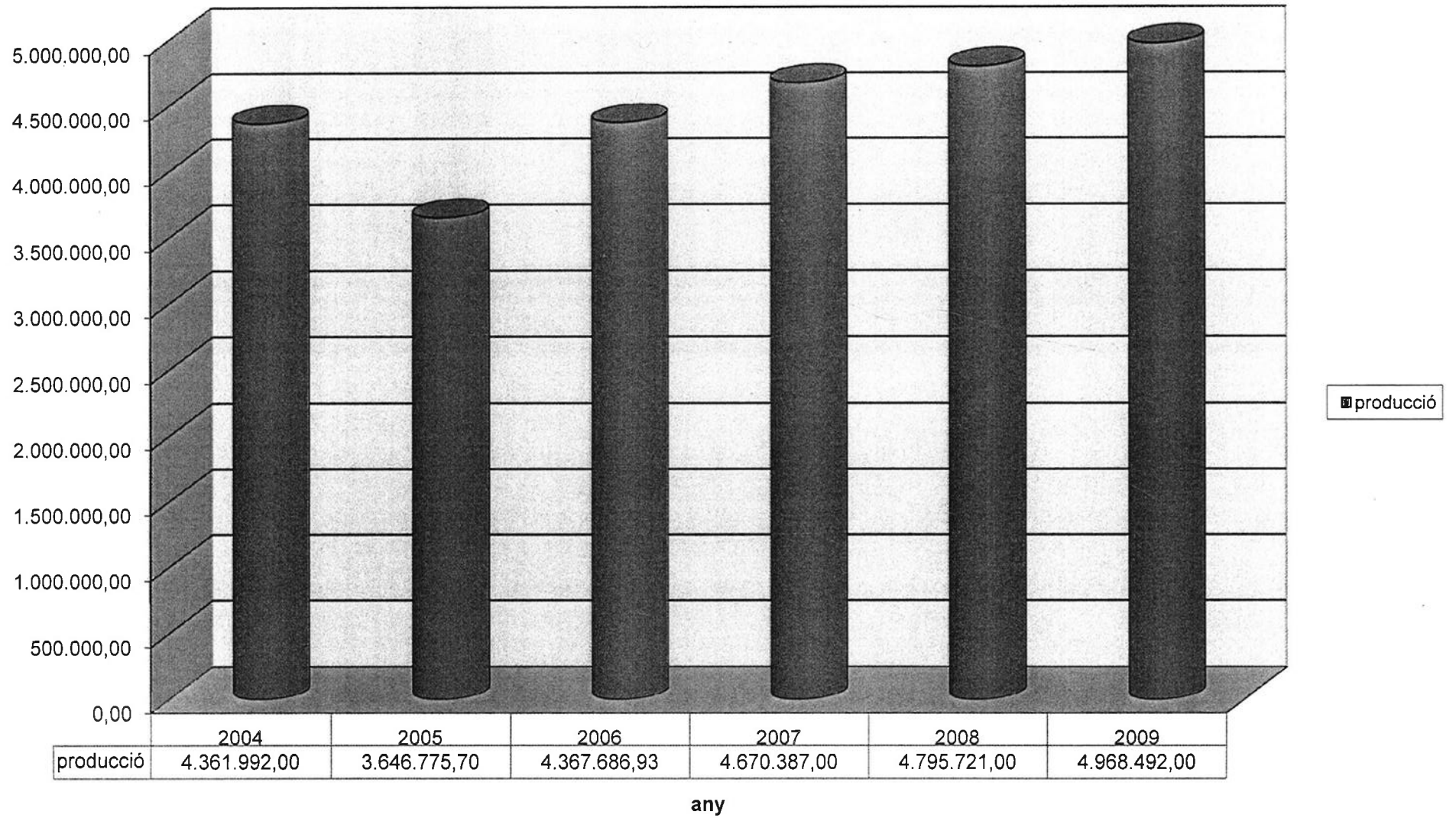
DESGLÒS PER VARIETATS :

	TOTALS	
Cariñena, Mazuela, Samsó	1.050.515	21,9%
Garnatxa negra, Lledoner	1.979.002	41,3%
Cabernet franc	27.403	0,6%
Cabernet Sauvignon	724.216	15,1%
Merlot	370.899	7,7%
Syrah	482.431	10,1%
Pinot noir	881	0,02%
Garnatxa peluda, Lledoner gris	42.375	0,9%
Ull de llebre	25.925	0,5%
Altres Varietats Tradicionals	30.056	0,6%
Pedro Ximénez	14.905	0,3%
Moscatell de gra petit	4.769	0,10%
Picapoll Blanc	1.664	0,03%
Moscatell d'Alexandria	1.797	0,04%
Macabeu, Viura	60.798	1,3%
Garnatxa blanca, Lledoner blanc	126.735	2,6%
Chenin	3.017	0,1%
Viognier	10.152	0,2%
Pansal	10.952	0,2%
TOTALS	4.968.492	100,0%
TOTAL NEGRES	4.733.703	95,3%
TOTAL BLANQUES	234.789	4,7%

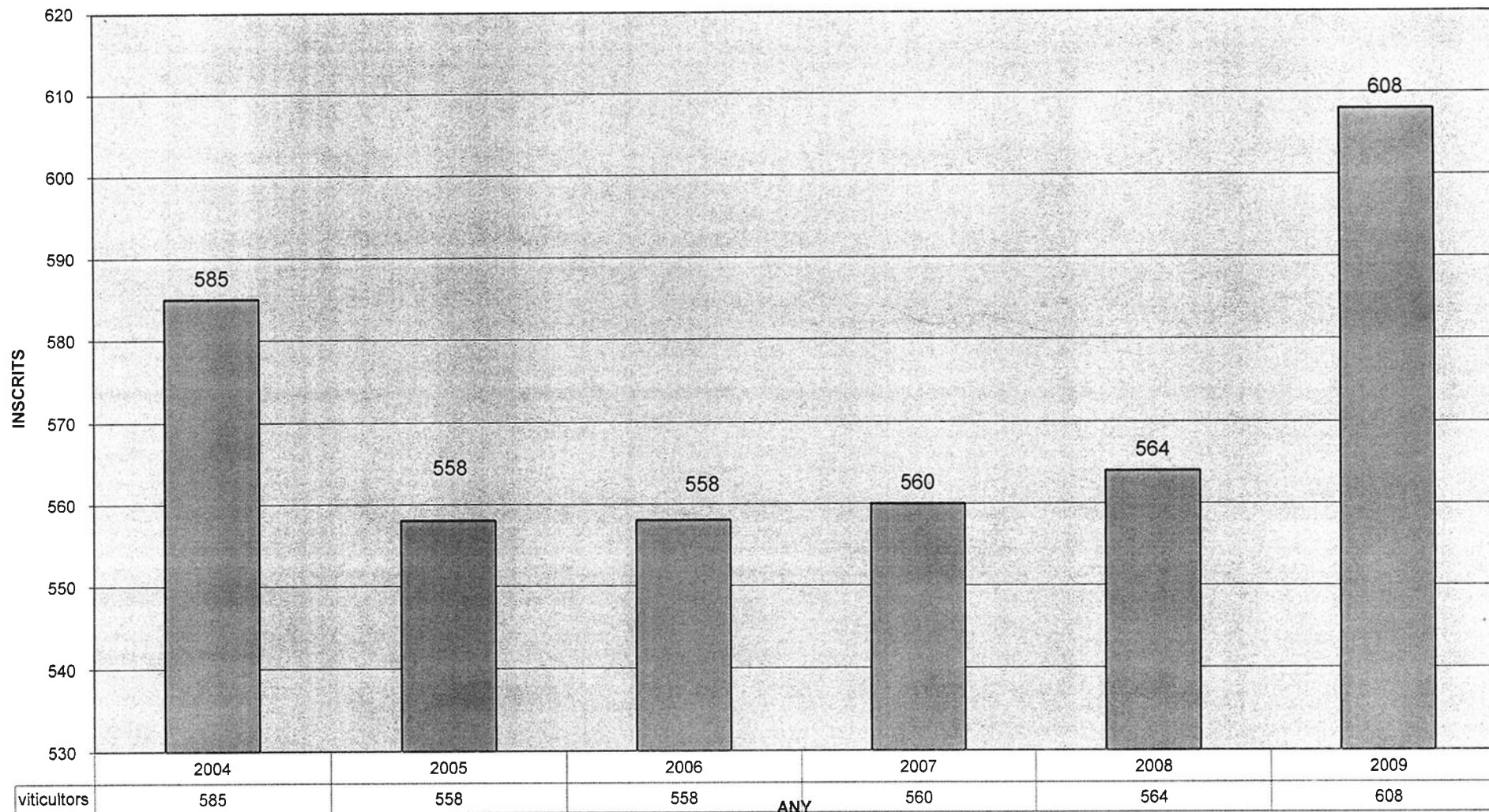
3. Collites període 2004 - 2009. Evolució.

VARIETAT	ANY 2004	ANY 2005	ANY 2006	ANY 2007	ANY 2008	ANY 2009
<i>Negres</i>						
CARINYENA	1.039.560,30	831.437,80	801.199,10	875.265,00	866.157,00	1.050.515
GARNATXA NEGRA	1.728.902,90	1.512.934,10	1.811.172,23	2.036.458,00	2.099.156,00	1.979.002
GARNATXA PELUDA			35.239,10	37.891,00	33.920,00	42.375
CABERNET S.	723.565,50	589.362,50	729.448,40	732.394,00	742.779,00	724.216
MERLOT	317.517,40	232.135,00	336.191,30	342.081,00	295.169,00	370.899
SYRAH	280.570,40	271.153,90	406.398,40	405.066,00	478.011,00	482.431
ALTRES NEGRES	52.326,60	41.568,00	49.830,90	40.256,00	64.613,00	84.265,00
	4.142.443,10	3.478.591,30	4.169.479,43	4.469.411,00	4.579.805,00	4.733.703,00
	94,97%	95,39%	95,46%	95,70%	95,50%	95,27%
<i>Blanques</i>						
GARNATXA BLANCA	87.349,70	65.167,90	80.922,20	89.234,00	108.981,00	126.735
MACABEO	83.905,30	55.012,60	55.509,00	64.228,00	66.805,00	60.798
PEDRO XIMENEZ	12.582,40	11.854,40	19.294,70	18.220,00	16.332,00	14.905
ALTRES BLANQUES	35.711,50	36.149,50	42.481,60	9.420,00	6.413,00	32.351,00
	219.548,90	168.184,40	198.207,50	181.102,00	198.531,00	234.789,00
	5,03%	4,61%	4,54%	3,88%	4,14%	4,73%
TOTAL	4.361.992,00	3.646.775,70	4.367.686,93	4.670.387,00	4.795.721,00	4.968.492,00

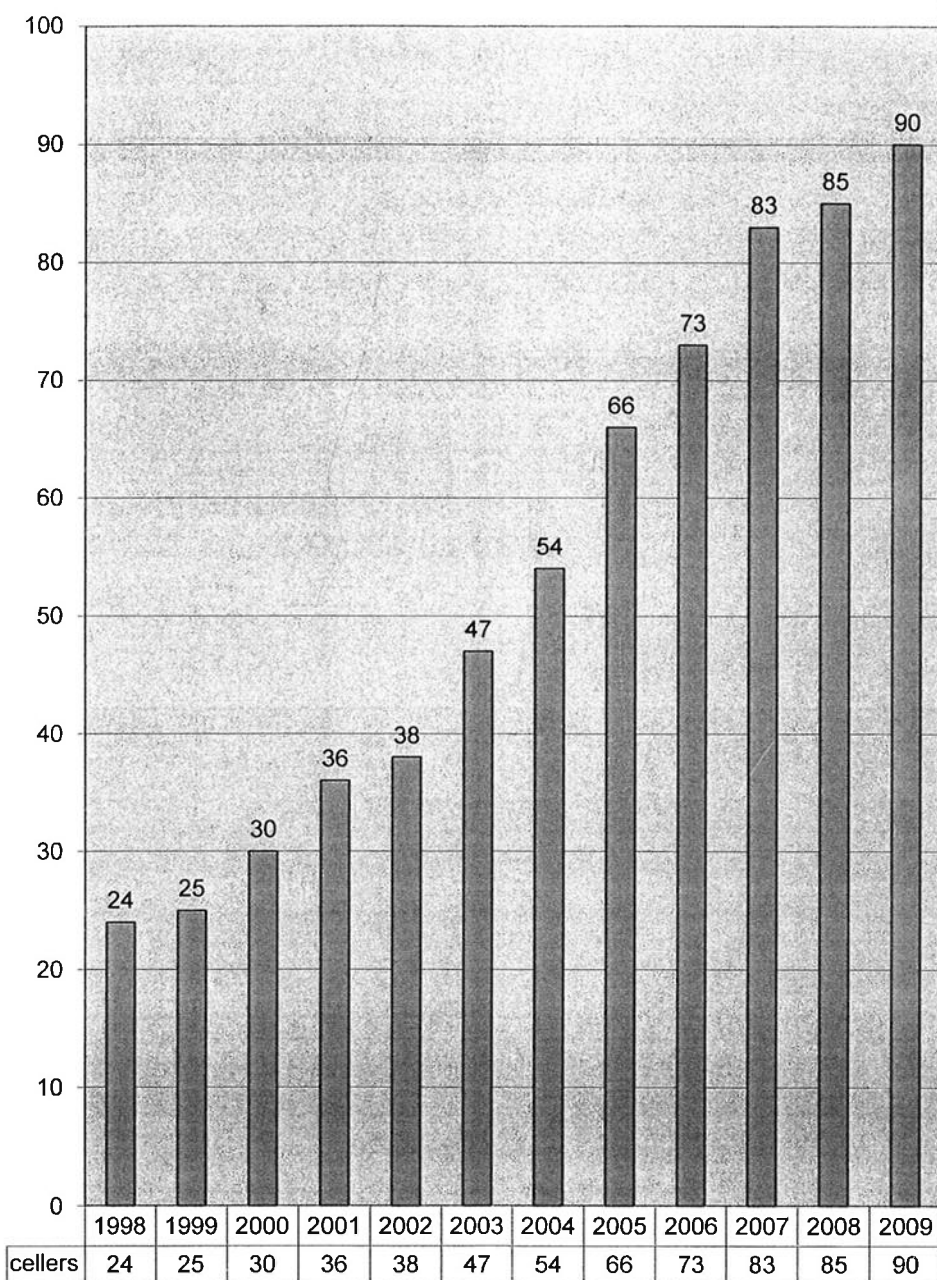
3. Evolució de la producció



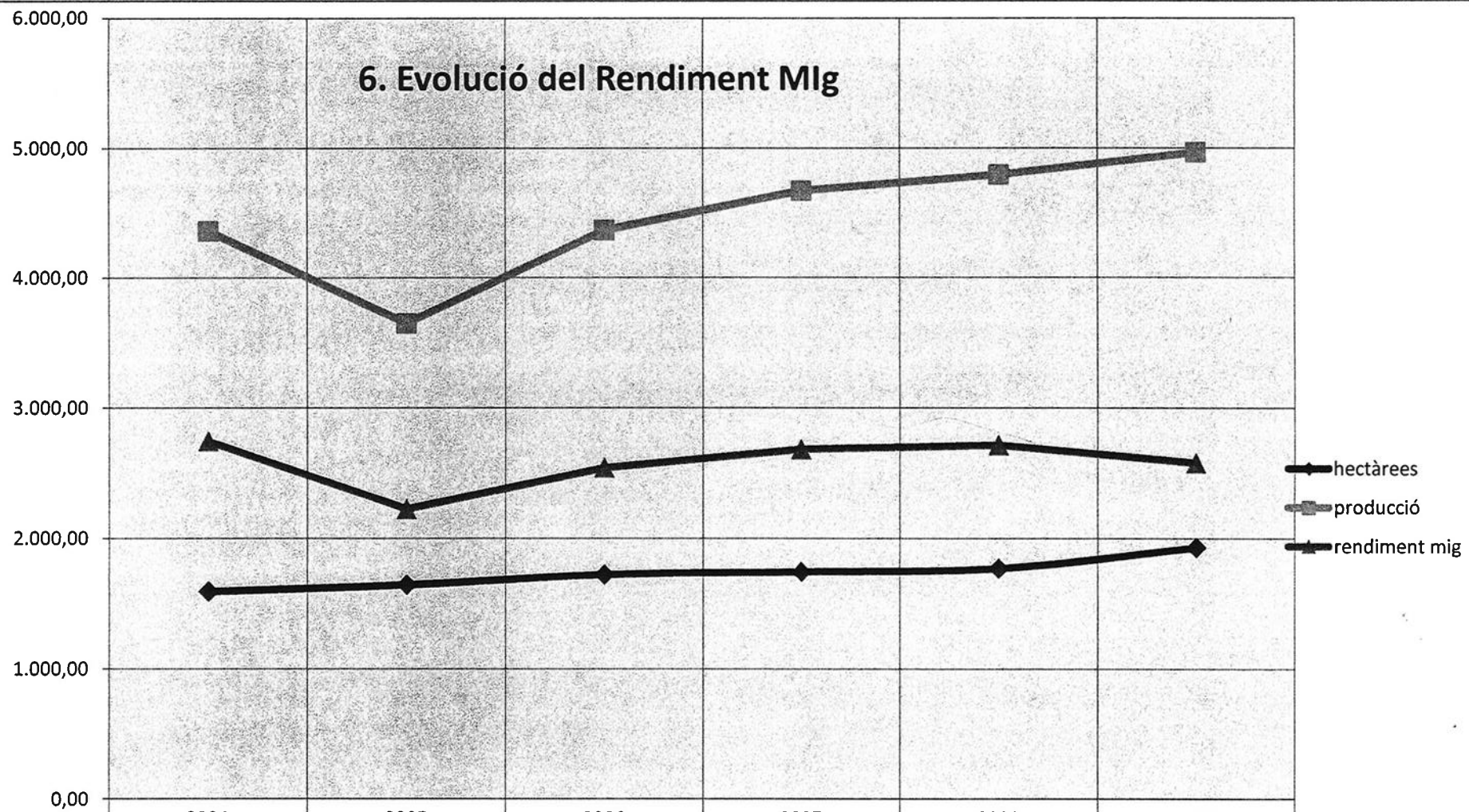
4. EVOLUCIÓ DEL NÚM. DE VITICULTORS



5. EVOLUCIÓ DEL NÚMERO DE CELLERS A LA D.O.Q. PRIORAT



6. Evolució del Rendiment MIg

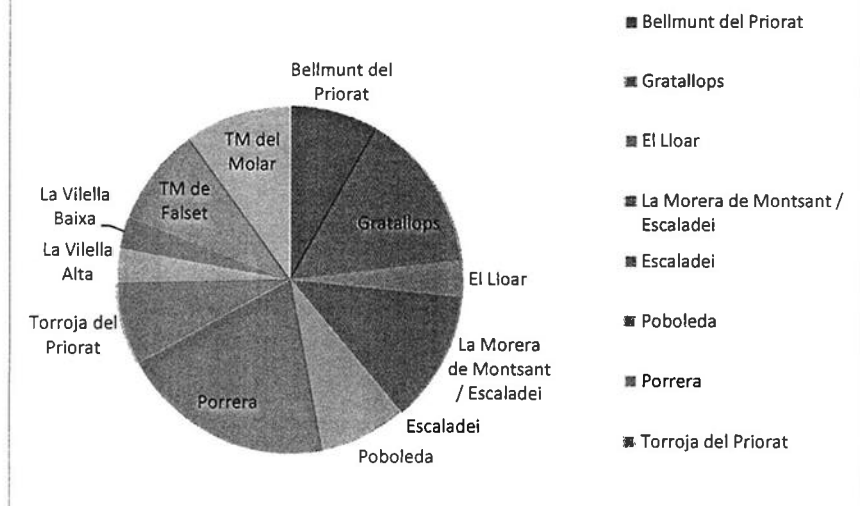


	2004	2005	2006	2007	2008	2009
hectàrees	1.589,38	1.640,50	1.718,54	1.741,00	1.767,13	1.927,44
producció	4.362	3.647	4.368	4.670	4.796	4.968
rendiment mig	2.744,46	2.222,97	2.541,51	2.682,59	2.713,85	2.577,51


7, Hectàrees en Producció per pobles

	Total Ha. En producció x Terme Municipal	Total Ha. En producció x Subzona
Bellmunt del Priorat	159,32	217,36
Gratallops	284,77	316,33
El Lloar	67,12	130,49
Escaladei	236,64	62,14
Escaladei		90,14
Poboleda	156,33	248,81
Porrera	387,01	419,49
Torroja del Priorat	146,62	131,45
La Vilella Alta	62,53	86,87
La Vilella Baixa	57,29	58,29
TM de Falset	176,71	38,67
TM del Molar	191,89	123,06

Total Ha. En producció x Terme Municipal



Total Ha. En producció x Subzona

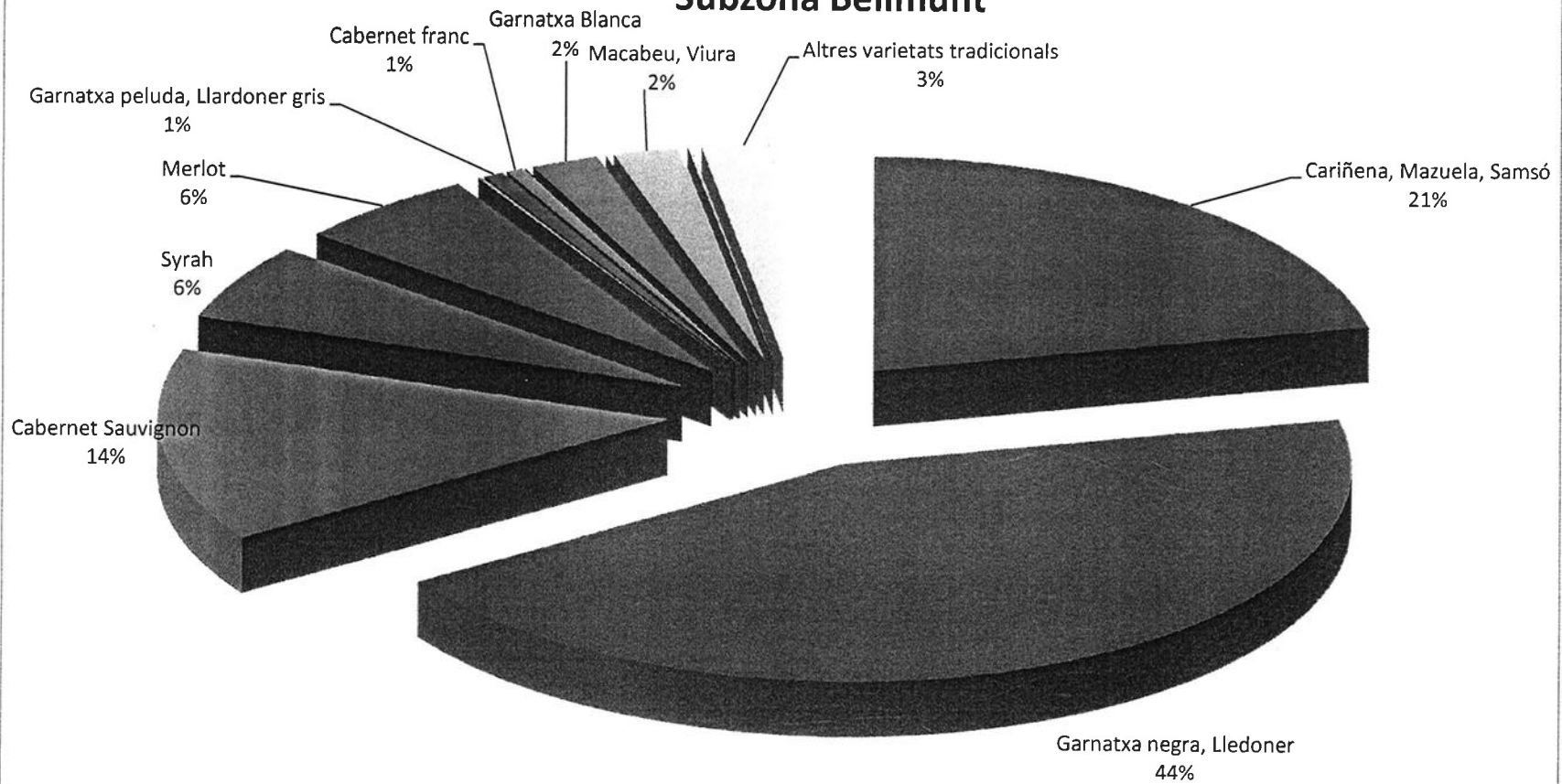


**7. HECTÀREES PER T.M. i SUBZONES. Desglòs per varietats. RENDIMENTS SOBRE
LA PRODUCCIÓ. Collita 2009.**

Bellmunt del Priorat

Varietat	hectàrees		hectàrees		producció en origen	rendiment
	T.M.	%	Subzona	%		
Cariñena, Mazuela, Samsó	36,74	25,1%	46,57	23,0%	130.623	3.555
Garnatxa negra, Lledoner	67,47	46,1%	96,09	47,5%	252.508	3.743
Cabernet Sauvignon	21,18	14,5%	31,31	15,5%	90.084	4.253
Syrah	10,54	7,2%	12,56	6,2%	45.313	4.299
Merlot	7,67	5,2%	12,71	6,3%	34.121	4.449
Ull de llebre	0,26	0,2%	0,26	0,1%	1.555	5.981
Garnatxa peluda, Llardoner gris	1,41	1,0%	1,41	0,7%	1.250	887
Cabernet franc	1,22	0,8%	1,22	0,6%	6.170	5.057
Pinot noir	0	0,0%	0	0,0%	0	0
Picapoll Negre	0	0,0%	0	0,0%	0	0
Garnatxa blanca, Lledoner blanc	4,19	54,1%	4,7	49,6%	23.818	5.684
Moscatell de gra petit	0	0,0%	0	0,0%	0	0
Pedro Ximénez	0	0,0%	0	0,0%	0	0
Macabeu, Viura	2,96	38,2%	4,57	48,3%	4.297	1.452
Viognier	0,4	5,2%	0	0,0%	2.173	5.433
Chenin	0	0,0%	0	0,0%	0	0
Moscatell d'Alexandria	0	0,0%	0	0,0%	0	0
Pansal	0,2	2,6%	0,2	2,1%	1.109	5.545
Picapoll Blanc	0	0,0%	0	0,0%	0	0
Altres varietats tradicionals	4,99	100	5,7	100	4.802	962
TOTAL NEGRES	146,49	100	202,13	100	561.624	3.834
TOTAL BLANQUES	7,75	100	9,47	100	31397	4.051
TOTAL	159,23		217,3		597823	3.754

Subzona Bellmunt



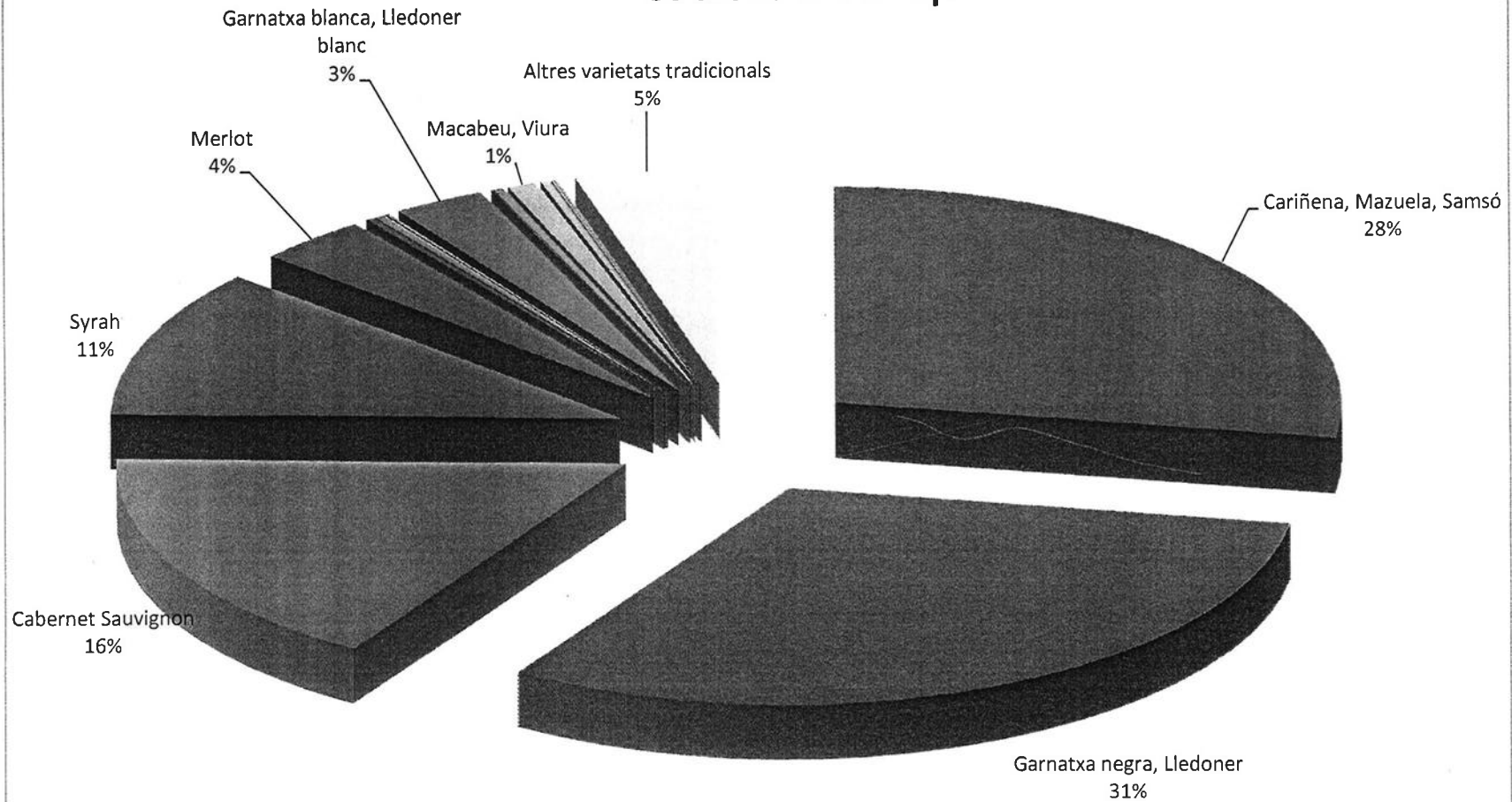
- | | | |
|----------------------------------|-----------------------------------|--------------------------|
| ■ Cariñena, Mazuela, Samsó | ■ Garnatxa negra, Lledoner | ■ Cabernet Sauvignon |
| ■ Syrah | ■ Merlot | ■ Ull de llebre |
| ■ Garnatxa peluda, Lladoner gris | ■ Cabernet franc | ■ Pinot noir |
| ■ Picapoll Negre | ■ Garnatxa blanca, Lledoner blanc | ■ Moscatell de gra petit |
| ■ Pedro Ximénez | ■ Macabeu, Viura | ■ Viognier |
| ■ Chenin | ■ Moscatell d'Alexandria | ■ Pansal |
| ■ Picapoll Blanc | ■ Altres varietats tradicionals | |

**7. HECTÀREES PER T.M. I SUBZONES. Desglòs per
varietats. RENDIMENTS SOBRE LA PRODUCCIÓ. Collita
2009.**

Gratallops

Varietat	hectàrees		hectàrees		producció en	rendiment
	T.M.	%	Subzona	%	origen	
Cariñena, Mazuela, Samsó	84,18	32,6%	87,53	30,5%	149.694	1.778
Garnatxa negra, Lledoner	88,18	34,2%	99,02	34,5%	230.572	2.615
Cabernet Sauvignon	44,07	17,1%	52,13	18,2%	102.045	2.316
Syrah	28,66	11,1%	35,01	12,2%	69.691	2.432
Merlot	10,93	4,2%	11,2	3,9%	24.485	2.240
Ull de llebre	0	0,0%	0	0,0%	0	0
Garnatxa peluda, Lladoner gris	0,71	0,3%	0,71	0,2%	8.462	11.918
Cabernet franc	1,08	0,4%	1,08	0,4%	123	114
Pinot noir	0,33	0,1%	0,33	0,1%	881	2.670
Picapoll Negre	0	0,0%	0	0,0%	0	0
Garnatxa blanca, Lledoner blanc	8,24	64,2%	9,23	62,3%	15.379	1.866
MoscateLL de gra petit	0,05	0,4%	0,05	0,3%	0	0
Pedro Ximénez	0,47	3,7%	1,07	7,2%	1.284	2.732
Macabeu, Viura	2,57	20,0%	2,97	20,0%	7.351	2.860
Viognier	0,94	7,3%	0,94	6,3%	3.206	3.411
Chenin	0,23	1,8%	0,23	1,6%	0	0
MoscateLL d'Alexandria	0,2	1,6%	0,2	1,3%	455	2.275
Pansal	0	0,0%	0	0,0%	0	0
Picapoll Blanc	0,13	1,0%	0,13	0,9%	164	1.262
Altres varietats tradicionals	13,72	100	14,43	100	8.624	629
TOTAL NEGRES	258,14	100	287,01	100	585.953	2.270
TOTAL BLANQUES	12,83	100	14,82	100	27839	2.170
TOTAL	284,69		316,26		622416	2.186

Subzona Gratallops



■ Cariñena, Mazuela, Samsó
 ■ Merlot
 ■ Pinot noir
 ■ Pedro Ximénez

■ Garnatxa negra, Lledoner
 ■ Ull de llebre
 ■ Picapoll Negre
 ■ Macabeu, Viura

■ Cabernet Sauvignon
 ■ Garnatxa peluda, Lladoner gris
 ■ Garnatxa blanca, Lledoner blanc
 ■ Viognier

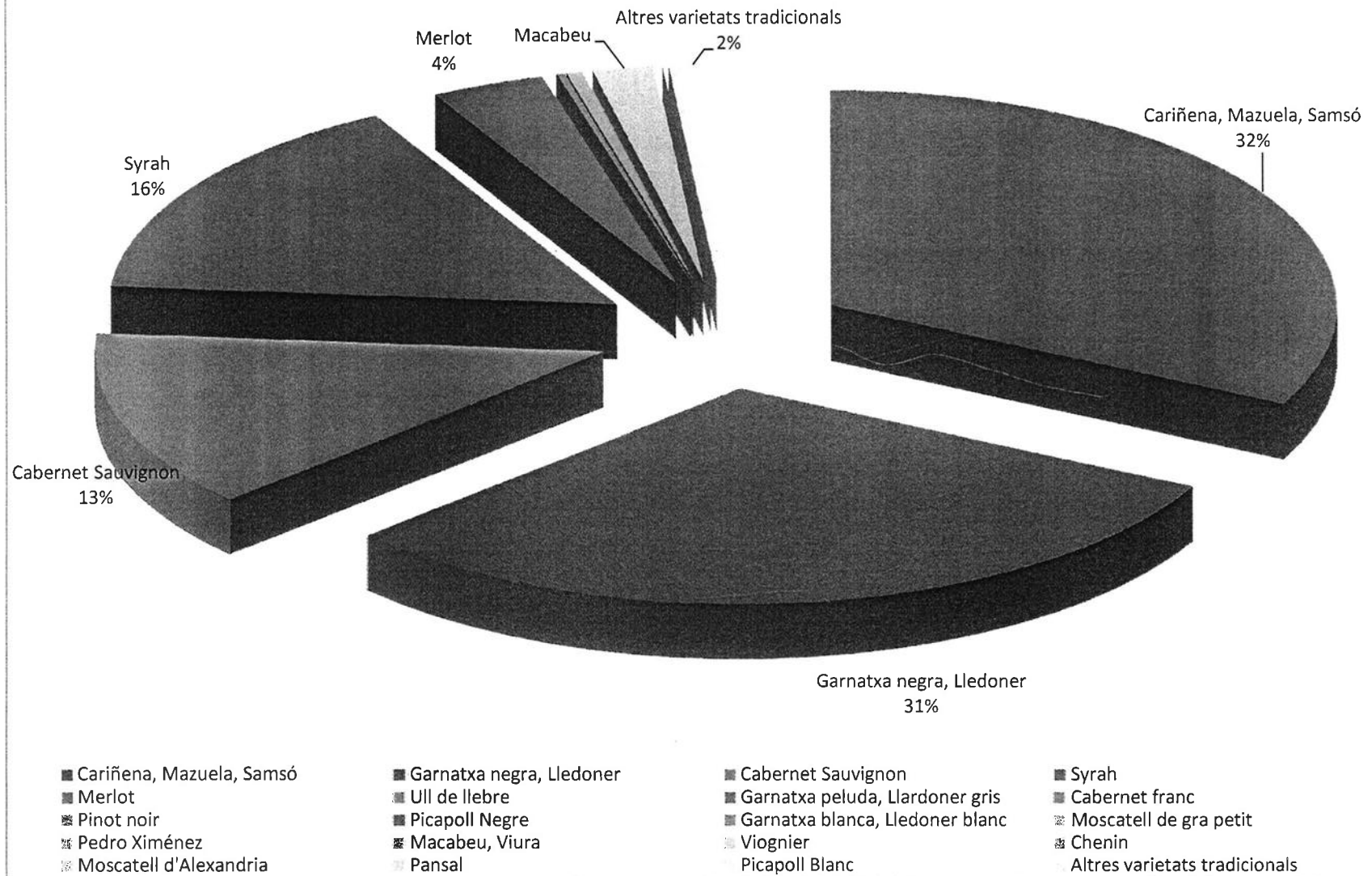
■ Syrah
 ■ Cabernet franc
 ■ Moscatell de gra petit
 ■ Chenin

**7. HECTÀREES PER T.M. i SUBZONES. Desglòs per
varietats. RENDIMENTS SOBRE LA PRODUCCIÓ. Collita
2009.**

El Lloar

<u>Varietat</u>	<u>hectàrees</u>		<u>hectàrees</u>		<u>producció en</u>	<u>rendiment</u>
	<u>T.M.</u>	<u>%</u>	<u>Subzona</u>	<u>%</u>	<u>origen</u>	
Cariñena, Mazuela, Samsó	21,39	34,5%	42,36	33,9%	65.432	3.059
Garnatxa negra, Lledoner	20,53	33,2%	39,98	32,0%	63.665	3.101
Cabernet Sauvignon	10,58	17,1%	17,34	13,9%	29.873	2.824
Syrah	8,23	13,3%	20,5	16,4%	31.948	3.882
Merlot	1,19	1,9%	4,75	3,8%	7.072	5.943
Ull de llebre	0	0,0%	0	0,0%	0	0
Garnatxa peluda, Lledoner gris	0	0,0%	0	0,0%	0	0
Cabernet franc	0	0,0%	0	0,0%	0	0
Pinot noir	0	0,0%	0	0,0%	0	0
Picapoll Negre	0	0,0%	0	0,0%	0	0
Garnatxa blanca, Lledoner blanc	0,92	23,0%	0,28	7,9%	1.049	1.140
Moscatell de gra petit	0	0,0%	0	0,0%	0	0
Pedro Ximénez	0,38	9,5%	0,69	19,4%	770	2.026
Macabeu, Viura	2,7	67,5%	2,58	72,7%	9.999	3.703
Viognier	0	0,0%	0	0,0%	0	0
Chenin	0	0,0%	0	0,0%	0	0
Moscatell d'Alexandria	0	0,0%	0	0,0%	0	0
Pansal	0	0,0%	0	0,0%	0	0
Picapoll Blanc	0	0,0%	0	0,0%	0	0
Altres varietats tradicionals	1,16	100	1,97	100	0	0
TOTAL NEGRES	61,92	100	124,93	100	197.990	3.198
TOTAL BLANQUES	4	100	3,55	100	11818	2.955
TOTAL	67,08		130,45		209808	3.128

Subzona El Lloar

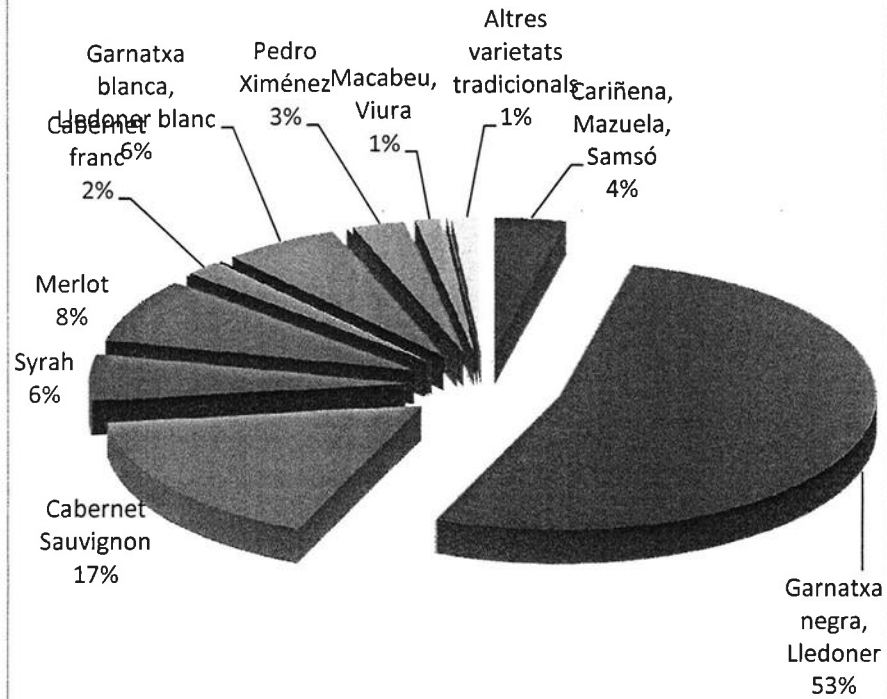


7. HECTÀREES PER T.M. I SUBZONES. Desglòs per varietats.
RENDIMENTS SOBRE LA PRODUCCIÓ. Collita 2009.

La Morera de Montsant / Escaladei

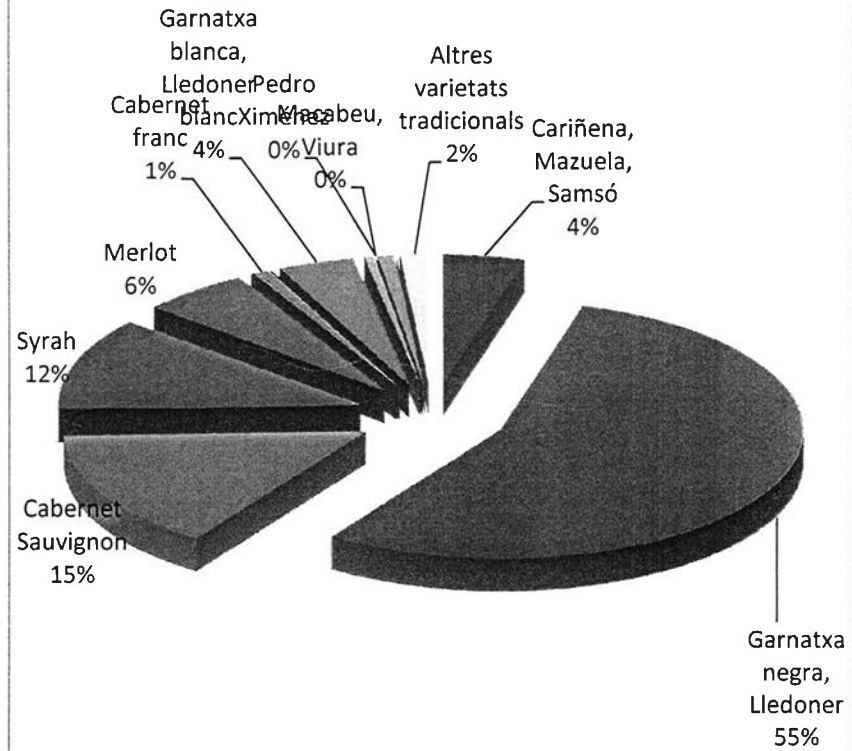
Varietat	hectàrees		hectàrees		hectàrees		producció en	rendiment
	T.M.	%	Subzona Morera	%	Subzona Escaladei	origen		
Cariñena, Mazuela, Samsó	18,15	8,4%	2,29	4,2%	3,96	4,7%	42.742	2.355
Garnatxa negra, Lledoner	114,58	53,0%	32,69	59,6%	49,58	59,2%	364.161	3.178
Cabernet Sauvignon	39,29	18,2%	10,28	18,8%	13,53	16,1%	116.339	2.961
Syrah	24,29	11,2%	3,5	6,4%	10,61	12,7%	55.127	2.270
Merlot	15,92	7,4%	4,86	8,9%	5,27	6,3%	55.737	3.501
Ull de llebre	0	0,0%	0	0,0%	0	0,0%	0	0
Garnatxa peluda, Lladoner gris	0,1	0,0%	0	0,0%	0	0,0%	336	3.360
Cabernet franc	3,71	1,7%	1,2	2,2%	0,83	1,0%	12.873	3.470
Pinot noir	0	0,0%	0	0,0%	0	0,0%	0	0
Picanyol Negre	0	0,0%	0	0,0%	0	0,0%	0	0
Garnatxa blanca, Lledoner blanc	10,12	61,0%	3,71	58,9%	3,68	74,2%	35.182	3.476
Moscateu de gra petit	0,78	4,7%	0	0,0%	0,48	9,7%	4.362	5.592
Pedro Ximénez	2,55	15,4%	1,68	26,7%	0	0,0%	2.262	887
Macabeu, Viura	2,31	13,9%	0,87	13,8%	0	0,0%	648	281
Viognier	0	0,0%	0	0,0%	0	0,0%	0	0
Chenin	0,8	4,8%	0	0,0%	0,8	16,1%	3.017	3.771
Moscateu d'Alexandria	0,04	0,2%	0,04	0,6%	0	0,0%	0	0
Pansal	0	0,0%	0	0,0%	0	0,0%	0	0
Picanyol Blanc	0	0,0%	0	0,0%	0	0,0%	0	0
Altres varietats tradicionals	3,93	100	0,93	100	1,37	100	5.057	1.287
TOTAL NEGRES	216,04	100	54,82	100	83,78	100	647.315	2.996
TOTAL BLANQUES	16,6	100	6,3	100	4,96	100	45471	2.739
TOTAL	236,57		62,05		90,11		697843	2.950

Subzona La Morera de Montsant



- Cariñena, Mazuela, Samsó
- Garnatxa negra, Lledoner
- Cabernet Sauvignon
- Syrah
- Merlot
- Ull de llebre
- Garnatxa peluda, Lledoner gris

Subzona Escaladei




- Cariñena, Mazuela, Samsó
- Garnatxa negra, Lledoner
- Cabernet Sauvignon
- Syrah
- Merlot
- Ull de llebre
- Garnatxa peluda, Lledoner gris

**7. HECTÀREES PER T.M. i SUBZONES. Desglòs per varietats.
RENDIMENTS SOBRE LA PRODUCCIÓ. Collita 2009.**

Poboleda

<u>Varietat</u>	<u>hectàrees</u>		<u>hectàrees</u>		<u>producció en origen</u>	<u>rendiment</u>
	<u>T.M.</u>	<u>%</u>	<u>Subzona</u>	<u>%</u>		
Cariñena, Mazuela, Samsó	38,56	27,4%	52,62	23,3%	68.809	1.784
Garnatxa negra, Lledoner	63,72	45,3%	96,91	42,8%	166.663	2.616
Cabernet Sauvignon	11,68	8,3%	28,62	12,7%	26.712	2.287
Syrah	14,12	10,0%	25,88	11,4%	26.791	1.897
Merlot	9,88	7,0%	17,89	7,9%	32.019	3.241
Ull de llebre	0	0,0%	0	0,0%	0	0
Garnatxa peluda, Lladoner gris	0	0,0%	0	0,0%	0	0
Cabernet franc	2,55	1,8%	4,21	1,9%	2.745	1.076
Pinot noir	0,09	0,1%	0,09	0,0%	0	0
Picapoll Negre	0	0,0%	0	0,0%	0	0
Garnatxa blanca, Lledoner blanc	3,75	53,3%	6,09	52,1%	15.395	4.105
Moscatell de gra petit	0,18	2,6%	0,18	1,5%	407	2.261
Pedro Ximénez	1,74	24,8%	2,62	22,4%	4.670	2.684
Macabeu, Viura	1,14	16,2%	2,58	22,1%	5.435	4.768
Viognier	0	0,0%	0	0,0%	0	0
Chenin	0	0,0%	0	0,0%	0	0
Moscatell d'Alexandria	0,22	3,1%	0,22	1,9%	571	2.595
Pansal	0	0,0%	0	0,0%	0	0
Picapoll Blanc	0	0,0%	0	0,0%	0	0
Altres varietats tradicionals	8,64	100	10,84	100	1.615	187
TOTAL NEGRES	140,6	100	226,22	100	323.739	2.303
TOTAL BLANQUES	7,03	100	11,69	100	26478	3.766
TOTAL	156,27		248,75		351832	2.251

Subzona Poboleda



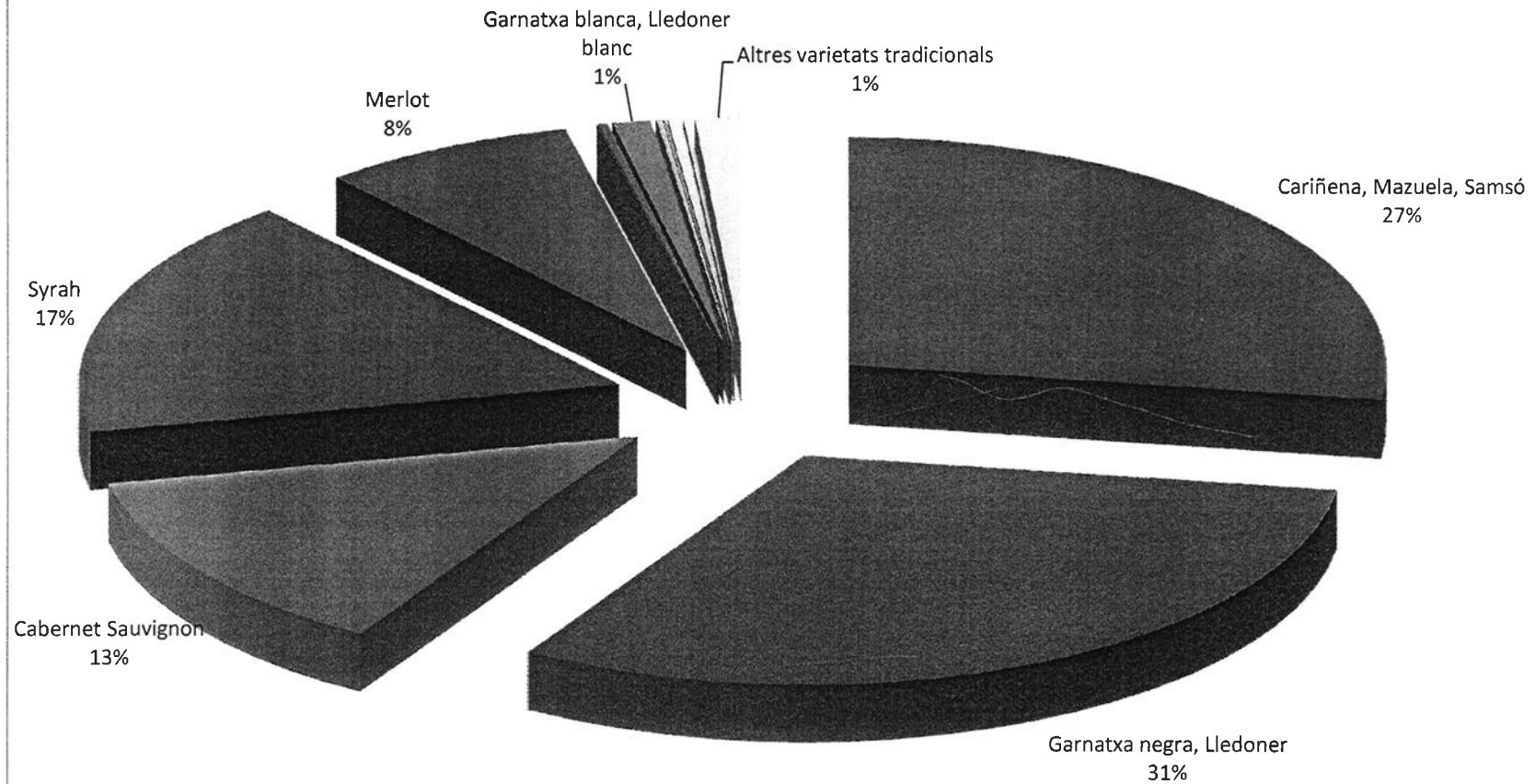
- | | | |
|----------------------------------|-----------------------------------|--------------------------|
| ■ Cariñena, Mazuela, Samsó | ■ Garnatxa negra, Lledoner | ■ Cabernet Sauvignon |
| ■ Syrah | ■ Merlot | ■ Ull de llebre |
| ■ Garnatxa peluda, Lladoner gris | ■ Cabernet franc | ■ Pinot noir |
| ■ Picapoll Negre | ■ Garnatxa blanca, Lledoner blanc | ■ Moscatell de gra petit |
| ■ Pedro Ximénez | ■ Macabeu, Viura | ■ Viognier |
| ■ Chenin | ■ Moscatell d'Alexandria | ■ Pansal |
| ■ Picapoll Blanc | ■ Altres varietats tradicionals | |

**7. HECTÀREES PER T.M. i SUBZONES. Desglòs per
varietats. RENDIMENTS SOBRE LA PRODUCCIÓ. Collita
2009.**

Porrera

<u>Varietat</u>	<u>hectàrees</u>		<u>hectàrees</u>		<u>producció en</u>	<u>rendiment</u>
	<u>T.M.</u>	<u>%</u>	<u>Subzona</u>	<u>%</u>	<u>origen</u>	
Cariñena, Mazuela, Samsó	116,22	31,0%	114,32	28,3%	243.639	2.096
Garnatxa negra, Lledoner	120,05	32,0%	130,6	32,3%	243.079	2.025
Cabernet Sauvignon	51,97	13,9%	54,89	13,6%	131.485	2.530
Syrah	60,33	16,1%	71,56	17,7%	73.549	1.219
Merlot	25,38	6,8%	32,03	7,9%	67.408	2.656
Ull de llebre	0,06	0,0%	0,06	0,0%	0	0
Garnatxa peluda, Llardoner gris	1	0,3%	1	0,2%	2.095	2.095
Cabernet franc	0,06	0,0%	0,06	0,0%	0	0
Pinot noir	0	0,0%	0	0,0%	0	0
Picapoll Negre	0	0,0%	0	0,0%	0	0
Garnatxa blanca, Lledoner blanc	3,5	44,3%	4,84	59,4%	15.561	4.446
Moscatell de gra petit	0	0,0%	0	0,0%	0	0
Pedro Ximénez	0	0,0%	0	0,0%	0	0
Macabeu, Viura	1,46	18,5%	0,67	8,2%	5.150	3.527
Viognier	0,43	5,4%	0,13	1,6%	1.746	4.060
Chenin	0	0,0%	0	0,0%	0	0
Moscatell d'Alexandria	0,23	2,9%	0,23	2,8%	0	0
Pansal	1,63	20,6%	1,63	20,0%	8.162	5.007
Picapoll Blanc	0,65	8,2%	0,65	8,0%	1.500	2.308
Altres varietats tradicionals	3,99	100	5,74	100	155	39
TOTAL NEGRES	375,07	100	404,52	100	761.255	2.030
TOTAL BLANQUES	7,9	100	8,15	100	32119	4.066
TOTAL	386,96		418,41		793529	2.051

Subzona Porrera



- Cariñena, Mazuela, Samsó
- Merlot
- Pinot noir
- Pedro Ximénez
- Moscatell d'Alexandria

- Garnatxa negra, Lledoner
- Ull de llebre
- Picapoll Negre
- Macabeu, Viura
- Pansal

- Cabernet Sauvignon
- Garnatxa peluda, Lladoner gris
- Garnatxa blanca, Lledoner blanc
- Viognier
- Picapoll Blanc

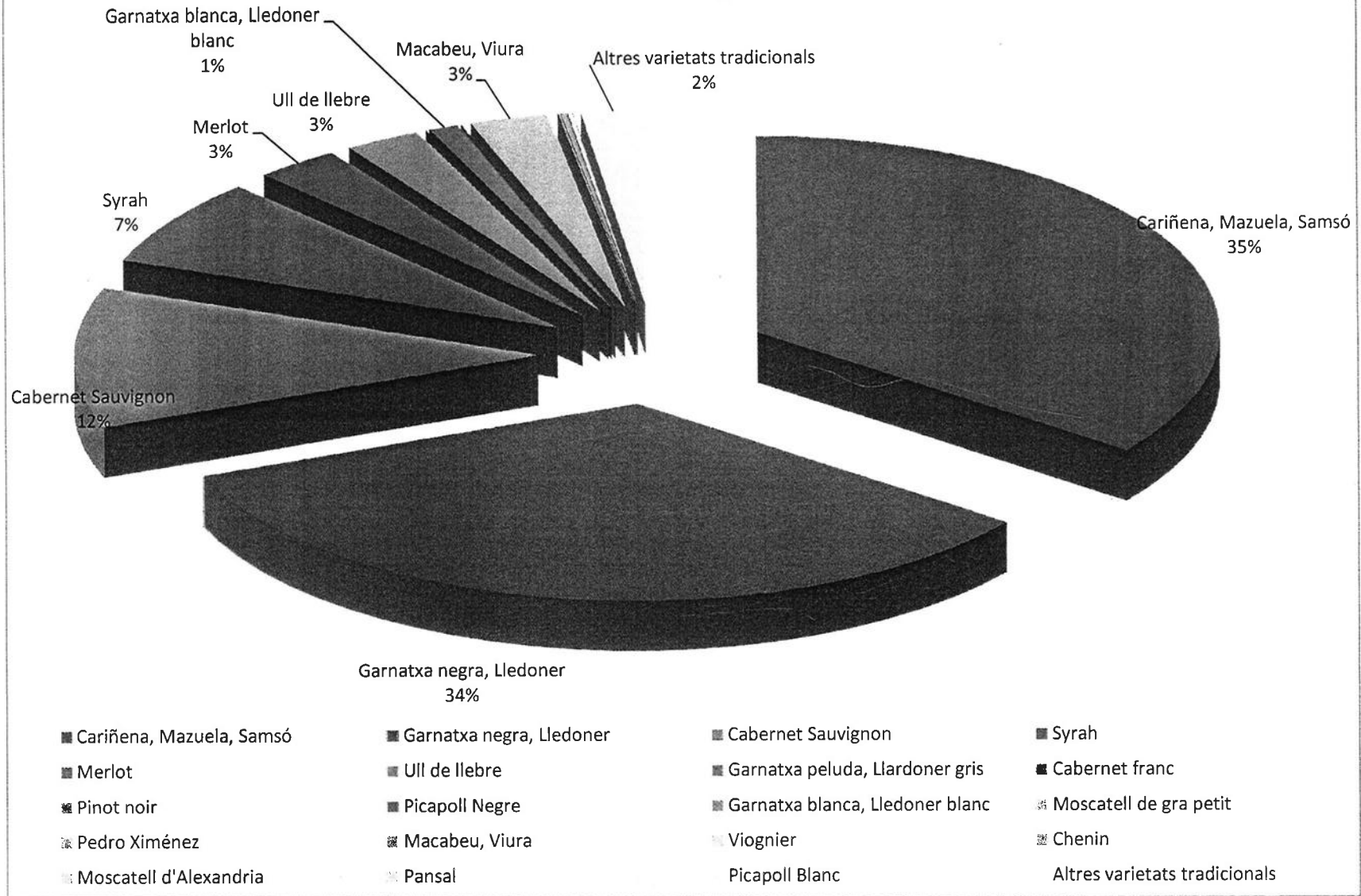
- Syrah
- Cabernet franc
- Moscatell de gra petit
- Chenin
- Altres varietats tradicionals

**7. HECTÀREES PER T.M. i SUBZONES. Desglòs per varietats.
RENDIMENTS SOBRE LA PRODUCCIÓ. Collita 2009.**

Torroja del Priorat

Varietat	hectàrees		hectàrees		producció en	rendiment
	T.M.	%	Subzona	%	origen	
Cariñena, Mazuela, Samsó	48,39	35,6%	46,42	37,7%	110.037	2.274
Garnatxa negra, Lledoner	47,22	34,8%	44,52	36,2%	101.176	2.143
Cabernet Sauvignon	16,91	12,4%	15,2	12,4%	43.245	2.557
Syrah	10,75	7,9%	9,49	7,7%	24.968	2.323
Merlot	8,12	6,0%	3,87	3,1%	17.811	2.193
Ull de llebre	3,49	2,6%	3,49	2,8%	7.335	2.102
Garnatxa peluda, Lldoner gris	1	0,7%	0	0,0%	4.472	4.472
Cabernet franc	0	0,0%	0	0,0%	0	0
Pinot noir	0	0,0%	0	0,0%	0	0
Picapoll Negre	0	0,0%	0	0,0%	0	0
Garnatxa blanca, Lledoner blanc	2,09	30,8%	1,36	24,6%	2.548	1.219
Moscatell de gra petit	0	0,0%	0	0,0%	0	0
Pedro Ximénez	0,69	10,2%	0	0,0%	1.056	1.530
Macabeu, Viura	2,96	43,7%	3,62	65,5%	7.118	2.405
Viognier	0,29	4,3%	0	0,0%	721	2.486
Chenin	0,08	1,2%	0,08	1,4%	0	0
Moscatell d'Alexandria	0,26	3,8%	0,26	4,7%	771	2.965
Pansal	0,41	6,0%	0,21	3,8%	1.681	4.100
Picapoll Blanc	0	0,0%	0	0,0%	0	0
Altres varietats tradicionals	3,9	100	2,89	100	1.845	473
TOTAL NEGRES	135,88	100	122,99	100	309.044	2.274
TOTAL BLANQUES	6,78	100	5,53	100	13895	2.049
TOTAL	146,56		131,41		324784	2.216

Subzona Torroja del Priorat

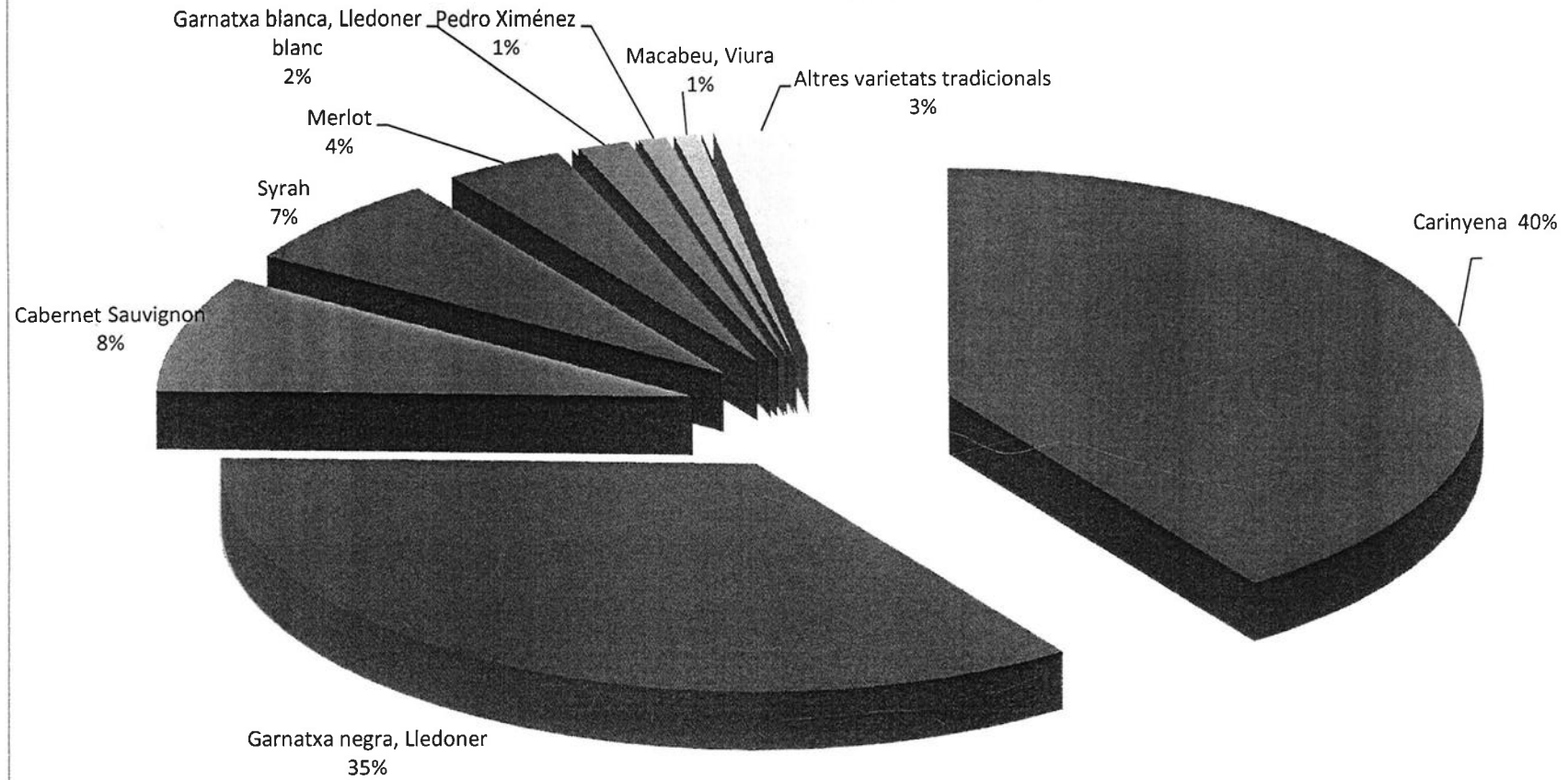


7. HECTÀREES PER T.M. i SUBZONES. Desglòs per varietats. RENDIMENTS SOBRE LA PRODUCCIÓ. Collita 2009.

La Vilella Alta

<u>Varietat</u>	<u>hectàrees</u>		<u>hectàrees</u>		<u>producció en</u>	
	<u>T.M.</u>	<u>%</u>	<u>Subzona</u>	<u>%</u>	<u>origen</u>	<u>rendiment</u>
Cariñena, Mazuela, Samsó	28,04	46,1%	35,01	42,9%	45.888	1.637
Garnatxa negra, Lledoner	22,84	37,6%	30,53	37,4%	67.325	2.948
Cabernet Sauvignon	3,11	5,1%	7,22	8,9%	4.243	1.364
Syrah	3,75	6,2%	5,69	7,0%	5.605	1.495
Merlot	1,09	1,8%	3,13	3,8%	1.020	936
Ull de llebre	0	0,0%	0	0,0%	0	0
Garnatxa peluda, Lledoner gris	1	1,6%	0	0,0%	3.538	3.538
Cabernet franc	0,95	1,6%	0	0,0%	2.740	2.884
Pinot noir	0	0,0%	0	0,0%	0	0
Picapoll Negre	0	0,0%	0	0,0%	0	0
Garnatxa blanca, Lledoner blanc	0,84	51,9%	1,38	49,5%	1.877	2.235
Moscatell de gra petit	0	0,0%	0	0,0%	0	0
Pedro Ximénez	0,26	16,0%	0,76	27,2%	1.212	4.662
Macabeu, Viura	0,52	32,1%	0,65	23,3%	573	1.102
Viognier	0	0,0%	0	0,0%	0	0
Chenin	0	0,0%	0	0,0%	0	0
Moscatell d'Alexandria	0	0,0%	0	0,0%	0	0
Pansal	0	0,0%	0	0,0%	0	0
Picapoll Blanc	0	0,0%	0	0,0%	0	0
Altres varietats tradicionals	0,1	100	2,46	100	146	1.460
TOTAL NEGRES	60,78	100	81,58	100	130.359	2.145
TOTAL BLANQUES	1,62	100	2,79	100	3662	2.260
TOTAL	62,5		86,83		134167	2.147

Subzona La Vilella Alta



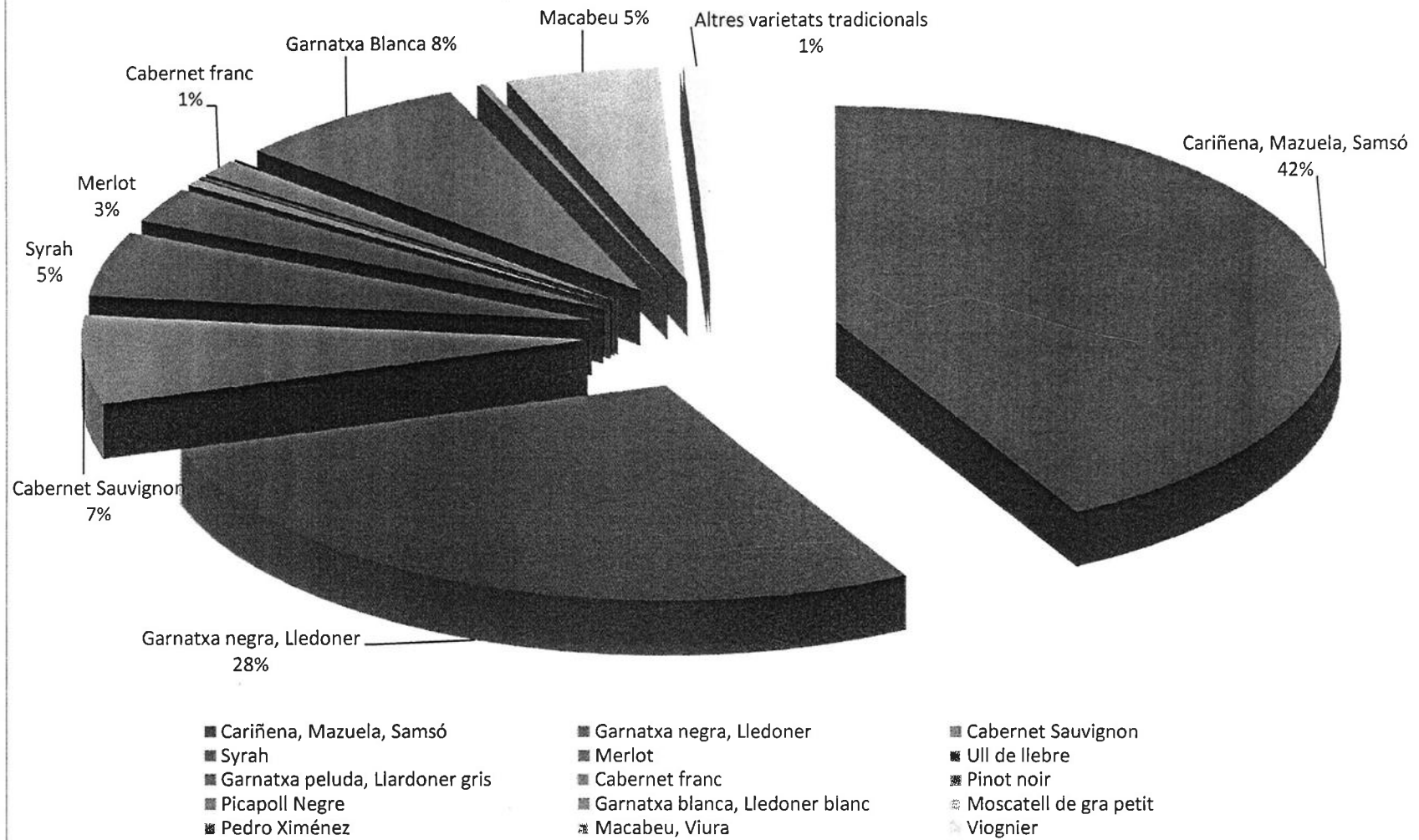
- | | | |
|----------------------------------|-----------------------------------|--------------------------|
| ■ Cariñena, Mazuela, Samsó | ■ Garnatxa negra, Lledoner | ■ Cabernet Sauvignon |
| ■ Syrah | ■ Merlot | ■ Ull de llebre |
| ■ Garnatxa peluda, Lladoner gris | ■ Cabernet franc | ■ Pinot noir |
| ■ Picapoll Negre | ■ Garnatxa blanca, Lledoner blanc | ■ Moscatell de gra petit |
| ■ Pedro Ximénez | ■ Macabeu, Viura | ■ Viognier |
| ■ Chenin | ■ Moscatell d'Alexandria | ■ Pansal |
| ■ Picapoll Blanc | ■ Altres varietats tradicionals | |

7. HECTÀREES PER T.M. i SUBZONES. Desglòs per varietats. RENDIMENTS SOBRE LA PRODUCCIÓ. Collita 2009.

La Vilella Baixa

Varietat	hectàrees		hectàrees		producció en	rendiment	
	T.M.	%	Subzona	%	origen		
Cariñena, Mazuela, Samsó	24,52	48,8%	24,52	48,8%	71.310	2.908	480'72/999650
Garnatxa negra, Lledoner	15,38	30,6%	16,38	32,6%	48.933	3.182	899'65/2418047
Cabernet Sauvignon	3,86	7,7%	3,86	7,7%	15.066	3.903	264'09/1147201
Syrah	2,85	5,7%	2,85	5,7%	9.924	3.482	215'87/1232055
Merlot	1,53	3,0%	1,53	3,0%	9.286	6.069	111'24/095460
Ull de llebre	0,28	0,6%	0,28	0,6%	800	2.857	203'350
Garnatxa peluda, Llardoner gris	1,11	2,2%	0,11	0,2%	3.548	3.196	74'87/242.498
Cabernet franc	0,75	1,5%	0,75	1,5%	2.752	3.669	
Pinot noir	0	0,0%	0	0,0%	0	0	
Picapoll Negre	0	0,0%	0	0,0%	0	0	
Garnatxa blanca, Lledoner blanc	3,4	52,6%	4,4	59,0%	7.332	2.156	135'09 42'64/160805
Moscatell de gra petit	0	0,0%	0	0,0%	0	0	
Pedro Ximénez	0,17	2,6%	0,17	2,3%	964	5.671	9'61/14814
Macabeu, Viura	2,89	44,7%	2,89	38,7%	13.908	4.812	22'03/35100
Viognier	0	0,0%	0	0,0%	0	0	
Chenin	0	0,0%	0	0,0%	0	0	
Moscatell d'Alexandria	0	0,0%	0	0,0%	0	0	6'92/30289
Pansal	0	0,0%	0	0,0%	0	0	24.085
Picapoll Blanc	0	0,0%	0	0,0%	0	0	
Altres varietats tradicionals	0,49	100	0,49	100	2.295	4.684	
TOTAL NEGRES	50,28	100	50,28	100	161.619	3.214	
TOTAL BLANQUES	6,46	100	7,46	100	22204	3.437	
TOTAL	57,23		58,23		186118	3.252	

Subzona La Vilella Baixa

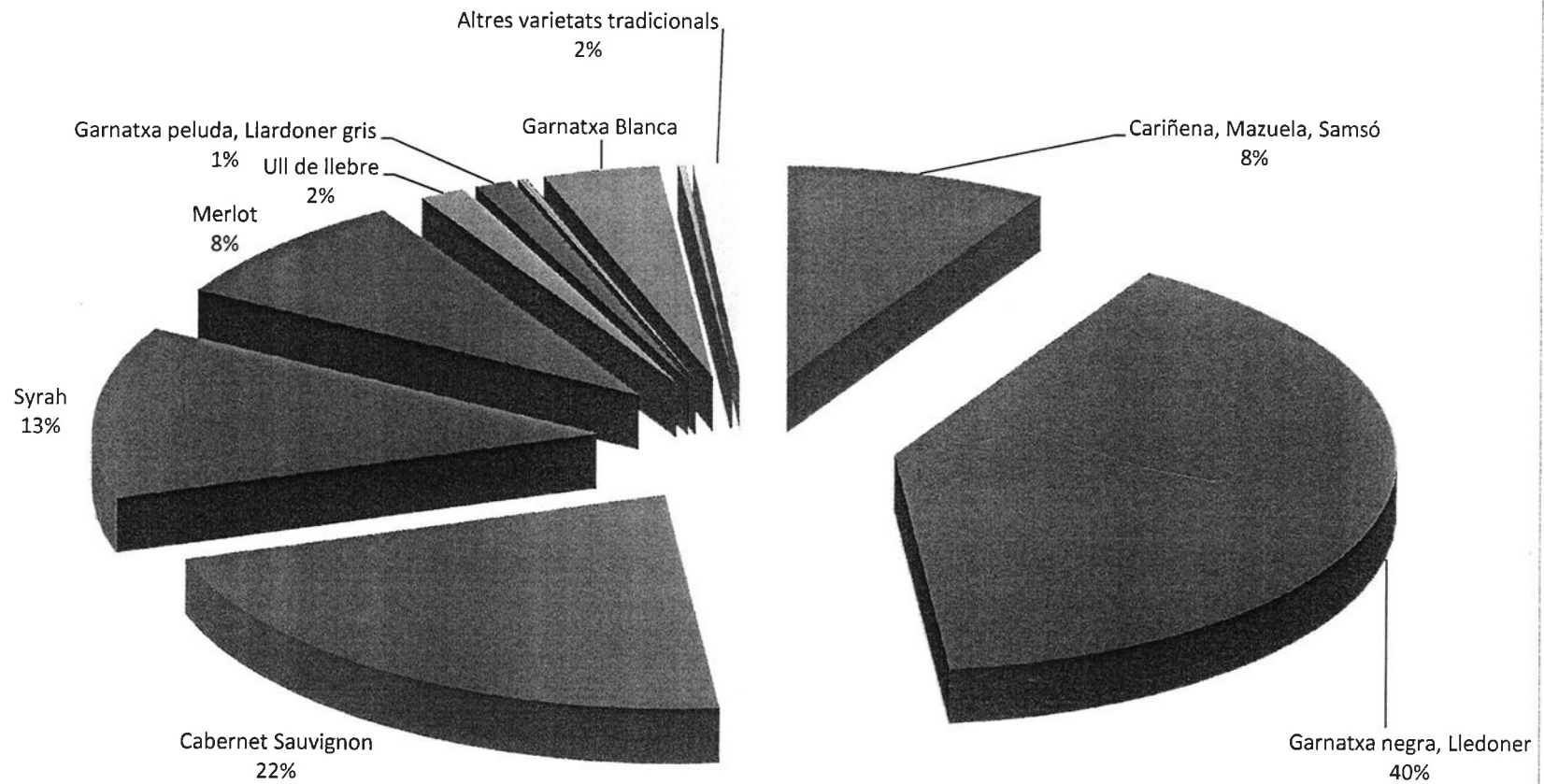


7. HECTÀREES PER T.M. i SUBZONES. Desglòs per varietats. RENDIMENTS SOBRE LA PRODUCCIÓ. Collita 2009.

T.M. Falset

<u>Varietat</u>	<u>hectàrees</u>		<u>hectàrees</u>		<u>producció en</u>	
	<u>T.M.</u>	<u>%</u>	<u>Subzona</u>	<u>%</u>	<u>origen</u>	<u>rendiment</u>
Cariñena, Mazuela, Samsó	22,82	13,7%	3,26	8,9%	57.031	2.499
Garnatxa negra, Lledoner	71,16	42,7%	15,36	42,1%	174.274	2.449
Cabernet Sauvignon	28,41	17,1%	8,39	23,0%	81.811	2.880
Syrah	27,77	16,7%	5,05	13,8%	51.693	1.861
Merlot	15,24	9,2%	3,28	9,0%	67.577	4.434
Ull de llebre	0,58	0,3%	0,58	1,6%	0	0
Garnatxa peluda, Lledoner gris	0,47	0,3%	0,47	1,3%	1.554	3.306
Cabernet franc	0,1	0,1%	0,1	0,3%	0	0
Pinot noir	0	0,0%	0	0,0%	0	0
Picapoll Negre	0	0,0%	0	0,0%	0	0
Garnatxa blanca, Lledoner blanc	4,12	63,0%	1,46	94,8%	2.312	561
MoscateLL de gra petit	0	0,0%	0	0,0%	0	0
Pedro Ximénez	0,6	9,2%	0	0,0%	0	0
Macabeu, Viura	1,61	24,6%	0	0,0%	3.249	2.018
Viognier	0,13	2,0%	0	0,0%	2.306	17.738
Chenin	0	0,0%	0	0,0%	0	0
MoscateLL d'Alexandria	0,08	1,2%	0,08	5,2%	0	0
Pansal	0	0,0%	0	0,0%	0	0
Picapoll Blanc	0	0,0%	0	0,0%	0	0
Altres varietats tradicionals	3,56	100	0,59	100	5.517	1.550
TOTAL NEGRES	166,55	100	36,49	100	433.940	2.605
TOTAL BLANQUES	6,54	100	1,54	100	7867	1.203
TOTAL	176,65		38,62		447324	2.532

Subzona Masos del TM de Falset



■ Cariñena, Mazuela, Samsó

■ Garnatxa negra, Lledoner

■ Cabernet Sauvignon

■ Syrah

■ Merlot

■ Ull de llebre

■ Garnatxa peluda, Lladoner gris

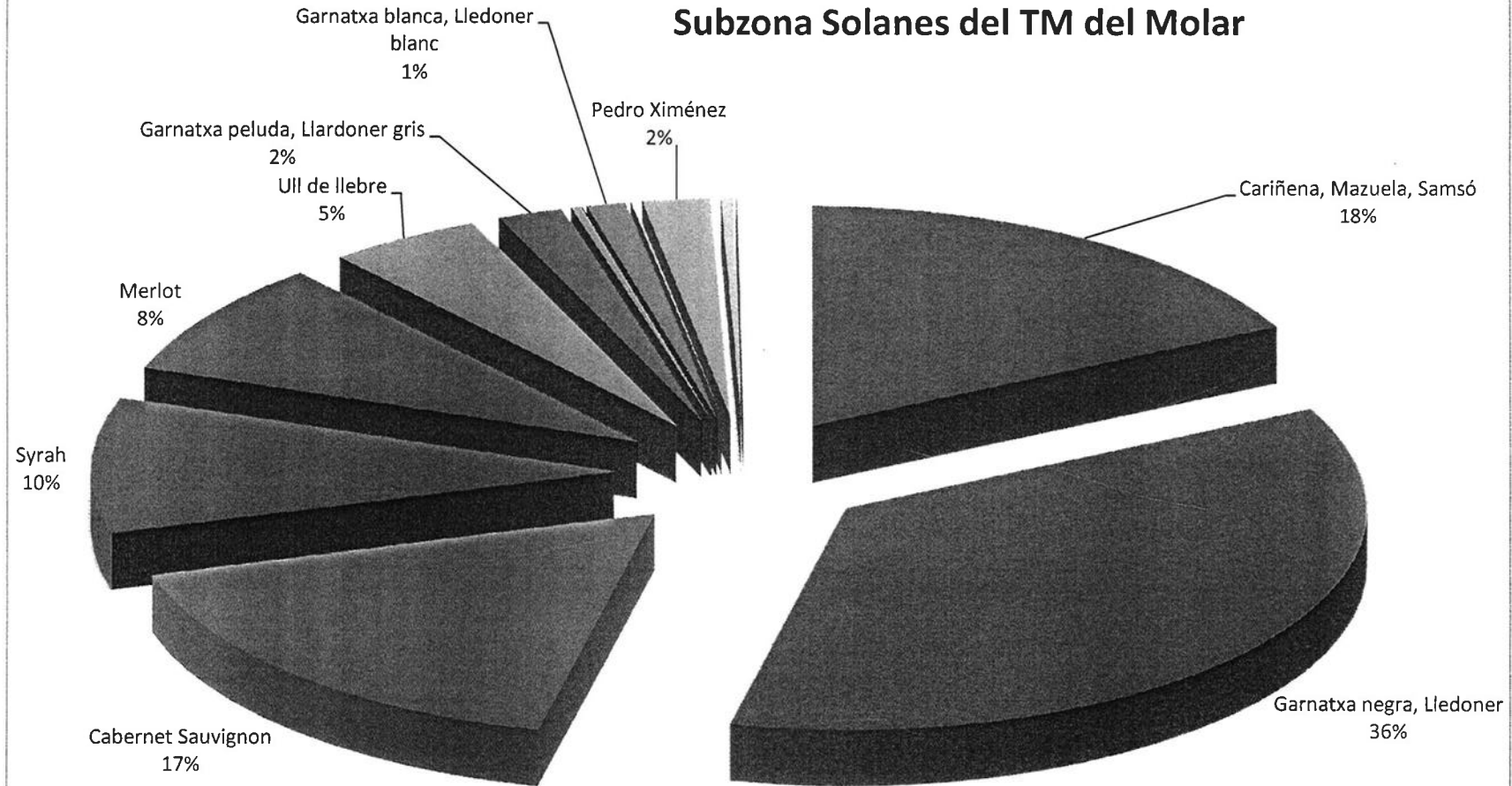
■ Cabernet franc

**7. HECTÀREES PER T.M. i SUBZONES. Desglòs per
varietats. RENDIMENTS SOBRE LA PRODUCCIÓ. Collita
2009.**

T.M. El Molar

Varietat	hectàrees		hectàrees		producció en	
	T.M.	%	Subzona	%	origen	rendiment
Cariñena, Mazuela, Samsó	41,46	22,3%	21,6	18,3%	65.310	1.575
Garnatxa negra, Lledoner	66,45	35,7%	44,3	37,5%	266.646	4.013
Cabernet Sauvignon	32,03	17,2%	20,8	17,6%	83.313	2.601
Syrah	23,62	12,7%	12,18	10,3%	87.822	3.718
Merlot	13,95	7,5%	10,4	8,8%	54.363	3.897
Ull de llebre	5,9	3,2%	5,9	5,0%	16.235	2.752
Garnatxa peluda, Lldoner gris	2,5	1,3%	2,5	2,1%	17.120	6.848
Cabernet franc	0,38	0,2%	0,38	0,3%	0	0
Pinot noir	0	0,0%	0	0,0%	0	0
Picapoll Negre	0	0,0%	0	0,0%	0	0
Garnatxa blanca, Lledoner blanc	1,49	28,1%	1,49	31,8%	6.282	4.216
Moscatell de gra petit	0,1	1,9%	0,1	2,1%	0	0
Pedro Ximénez	2,91	54,9%	2,59	55,2%	2.687	923
Macabeu, Viura	0,8	15,1%	0,51	10,9%	3.070	3.838
Viognier	0	0,0%	0	0,0%	0	0
Chenin	0	0,0%	0	0,0%	0	0
Moscatell d'Alexandria	0	0,0%	0	0,0%	0	0
Pansal	0	0,0%	0	0,0%	0	0
Picapoll Blanc	0	0,0%	0	0,0%	0	0
Altres varietats tradicionals	0,24	100	0,24	100	0	0
TOTAL NEGRES	186,29	100	118,06	100	590.809	3.171
TOTAL BLANQUES	5,3	100	4,69	100	12039	2.272
TOTAL	191,83		122,99		602848	3.143

Subzona Solanes del TM del Molar



■ Cariñena, Mazuela, Samsó
 ■ Merlot
 ■ Pinot noir
 ■ Pedro Ximénez
 ■ Moscatell d'Alexandria

■ Garnatxa negra, Lledoner
 ■ Ull de llebre
 ■ Picapoll Negre
 ■ Macabeu, Viura
 ■ Pansal

■ Cabernet Sauvignon
 ■ Garnatxa peluda, Lladoner gris
 ■ Garnatxa blanca, Lledoner blanc
 ■ Viognier
 ■ Picapoll Blanc

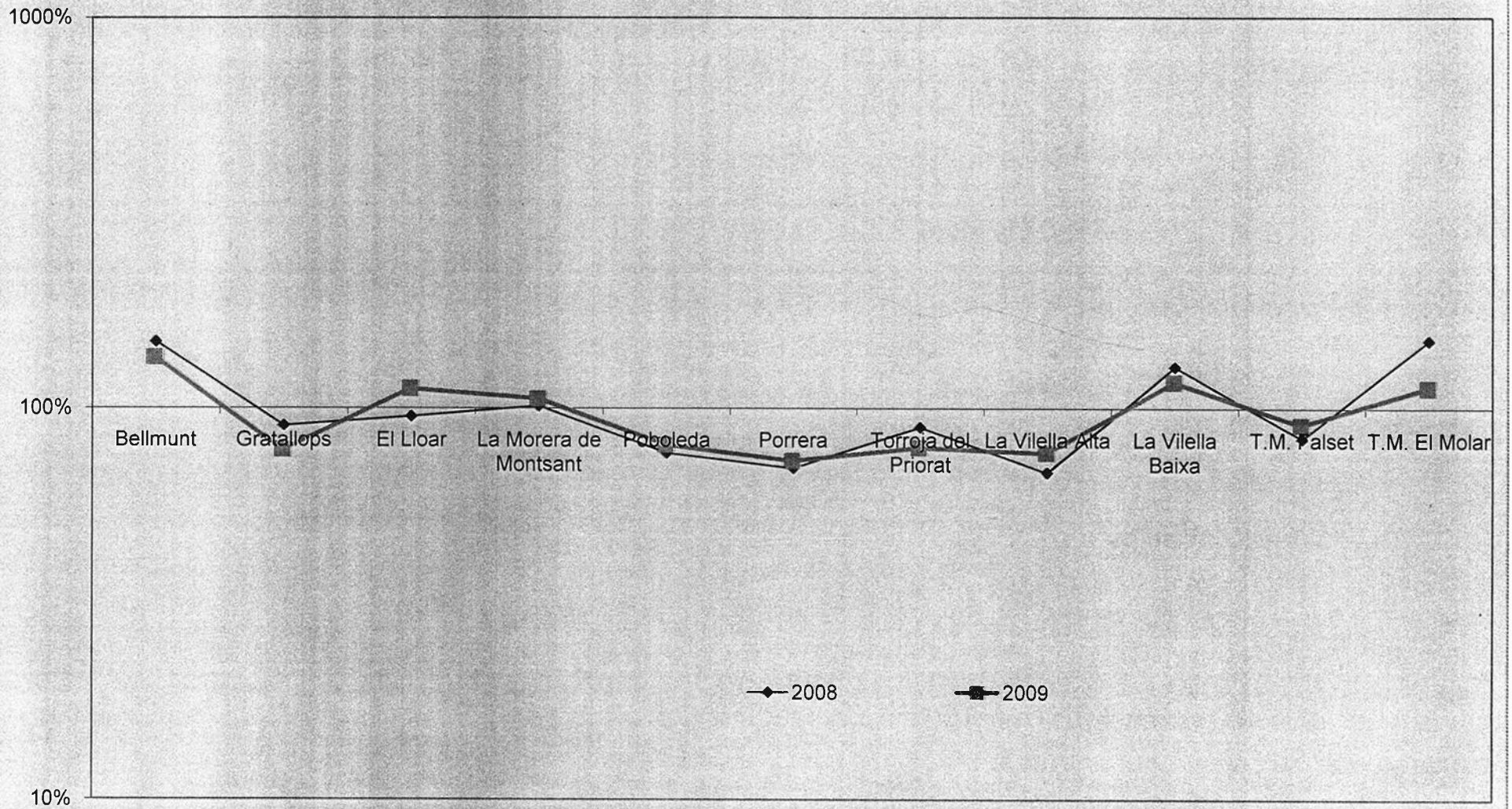
■ Syrah
 ■ Cabernet franc
 ■ Moscatell de gra petit
 ■ Chenin
 ■ Altres varietats tradicionals

8. EVOLUCIÓ DELS RENDIMENTS PER POBLES. Collita 2009.

Rendiment mig comparat per pobles

<u>Poble</u>	<u>Rendiment MIG</u> <u>2008</u>	<u>% rendiment</u> <u>sobre la</u> <u>mitjana 2008</u>	<u>Rendiment</u> <u>MIG 2009</u>	<u>% rendiment</u> <u>sobre la mitjana</u> <u>2009</u>
Bellmunt	4.117	148%	3.754	135%
Gratallops	2.523	90%	2.186	78%
El Lloar	2.660	95%	3.128	112%
La Morera de Montsant	2.830	101%	2.950	106%
Poboleda	2.147	77%	2.251	81%
Porrera	1.964	70%	2.051	74%
Torroja del Priorat	2.499	90%	2.216	79%
La Vilella Alta	1.915	69%	2.147	77%
La Vilella Baixa	3.552	127%	3.252	117%
T.M. Falset	2.336	84%	2.532	91%
T.M. El Molar	4.147	149%	3.143	113%
MITJANA	2.790	100%	2.692	100%

8. Mitjana de rendiment. Collita 2008 / vs. Collita 2009.



9. FENOLOGIA

Gener

Durant aquest mes encara s'està podant la vinya, realitzant tasques d'adobat i plantacions.

Es treu un avís de bones pràctiques agrícoles per combatre malalties de fusta i per tractament d'hivern contra la cendrosa.

Es va fer una trobada amb els ADV de la província de Tarragona per tenir un intercanvi d'opinions respecte al futur de les ADV's i el programa de cara al 2009.

Aquest mes s'han recollit les mostres d'aquells viticultors interessats en fer un anàlisi de sòls a les seves finques. S'han extret unes 10 mostres.

També s'ha organitzat un curs d'aplicadors de productes fitosanitaris de nivell Bàsic a Falset amb viticultors de la D.O.Q.. Hi ha assistit 23 viticultors.

S'estan recopilant dades dels viticultors interessats en acollir-se al Pla de reestructuració i/o reconversió de la vinya 2009-2011.

Les temperatures mitjanes oscil·len entre els 4 i els 6°C, hi ha bastants dies en que ha glaçat i les temperatures nocturnes estan sota zero. Les precipitacions són d'uns 50 mm.

Consultes: sobre cursos d'aplicadors de fitosanitaris, anàlisis de sòls, permanganat potàssic, plans de reestructuració, recomanacions d'adobat de vinya.

Visites: per malalties de fusta a Falset

Febrer

Es continuen recollint mostres de sòls a Falset, Lloar i Gratallops per portar a analitzar. Es realitza un nou curs d'aplicadors de productes fitosanitaris nivell Bàsic a Torroja.

Assistència a una reunió del grup de treball de Producció Integrada en Vinya que es realitza al centre Àgora de Vilafranca. Es posen les bases per treure la nova normativa per l'any 2009 en PI, s'inclou la tècnica de l'ADV del priorat com a nou membre en substitució del Sisco Blanch.

Visita a Enomag, fira de maquinària enològica de Saragossa.

Durant aquest mes es van realitzant les cates i la seva descripció de sòl, per part de la Universitat de Lleida, per caracteritzar el sòl de la DOQ Priorat.

Visita a les Caves Recaredo de San Sadurní per veure les instal·lacions i les vinyes. En aquest celler fan viticultura biodinàmica i expliquen els preparats que fan.

Les temperatures oscil·len entre els 6-8°C. Les precipitacions són escasses.

Març

Assistència a una jornada d'homeopatia en sanitat vegetal al Prat de Llobregat. A partir d'aquesta jornada es pensa en fer algun tractament homeopàtic per controlar lobesia.

El 18 de març, en zona primerenca, ja s'observa punta verda i brotació en Garnatxa negra.

Predomini de fulles esteses en les varietats garnatxa i Merlot, punta verda en Syrah i borro cottonós en Carinyena i Cabernet.

En les vinyes de la zona mitja, termes de Gratallops, La Vilella Alta, La Vilella Baixa i Torroja, a partir del 21 de març, estan en estat de primeres fulles esteses en Garnatxa, Merlot i Syrah i entre punta verda, borro cottonós i d'hivern en la resta.

En la zona més tardana, Porrera, Poboleda i La Morera, a finals de març, les varietats com Garnatxa i Merlot ja han brotat i ens troben en punta verda, borro cottonós i borro hivern en les varietats més tardanes.

Les temperatures oscil·len entre els 9-11°C. Les precipitacions entre 37 i 54mm.

Jornada explicativa a Gratallops dels resultats obtinguts en confusió sexual de Lobesia durant l'any 2008. Es decideix no continuar amb l'estudi de la confusió al "Coll de Falset". Es continua col·laborant en la confusió de la zona de Capçanes.

Abril

Aquest mes resulta ser un dels més plujosos de l'any amb precipitacions que van dels 129 als 235 mm de precipitació. Amb temperatures mitjanes que oscil·len entre els 10 i els 12.5°C.

Durant la primera quinzena d'abril ens trobem en fulles esteses i raïms visibles en quasi totes les varietats i en les zones primerenques i mitjanes. En la resta bàsicament estan en fulles esteses.

Es realitza la preparació d'un tractament homeopàtic per lluitar contra l'Altica (Blaveta). Consta de la incineració d'uns 50/60 individus d'Altica i la posterior dilució homeopàtica fins arribar a la D8 que, segons Maria Thun, és la que produeix el control de la plaga.

Durant l'abril també es realitza a Gratallops un curs d'aplicadors fitosanitaris qualificat.

Es fa l'aplicació per internet dels plans de reestructuració i reconversió de la vinya presentats per l'any 2009.

Reunió per iniciar l'assaig de ratpenats per combatre Lobesia. Es localitza l'assaig al "Coll de Falset" a la finca Dofí.

El dia 14 d'abril es fa el primer avís de cendrosa en l'estadi de 10-12cm de brotació. En comparació amb l'any passat l'avís es fa 6 dies mes tard. Cosa que indica que aquest any la brotació s'ha retardat respecte el 2008.

S'inicia la diferenciació floral a les zones primerenques i mitjanes. En les zones tardanes, comença l'extensió de les fulles i els raïms es fan visibles.

Visites: problemes amb borrons menjats.

Consultes: sobre productes contra mildiu i cendrosa, sobre pla de reestructuració i sobre l'ajut per la lluita alternativa a la lluita química del cuc del raïm.

Maig

El mes comença amb la Fira del vi de Falset. Durant la setmana del 4 al 10 de maig, les temperatures pugen fins als 30°C i fa molta calor, cosa que accelera el creixement de la planta.

A principis de mes, es realitza el primer tractament contra cendrosa en els 10-15cm de brotació a la zona tardana. A finals d'aquest mes es recomana el segon tractament de floració.

El 13 de maig s'inicia l'assaig del seguiment del mosquit verd a Falset i la Figuera conjuntament amb l'ADV de la DO Montsant.

A mitjans de maig estan en botons florals separats en les zones i varietats més primerenques. Durant la tercera setmana de maig, en aquesta zona primerenca de la D.O. ens trobem en plena fase de floració. Respecte a l'any anterior hi ha uns 10 dies de retard.

El 26 de maig ens trobem en inici de floració de garnatxa a Porrera.

No hi ha notícia de cap taca de mildiu.

Per altra banda, el vol de la 1era generació del cuc està finalitzant. A finals de maig es col·loquen les trampes de Lobesia.

Visites: danys en fulles per cucs grisos (el Lloar)

Xerrades: jornada de viticultura ecològica a Gratallops

Consultes: sobre productes ecològics

Juny

Ens troben en principi de quallat del raïm en totes les varietats de la zona, el qual és bastant heterogeni pel que respecta a la Garnatxa i a Carinyena vella. En les parts més primerenques (Molar, Lloar, Bellmunt), durant la segona setmana del mes, estem en mida de gra pèsol petit, és a dir, quallat finalitzat.

El dia 5 es localitza la primera taca de mildiu al Molar, és una taca que ja està seca. Per la nit es produeixen precipitacions de 20 litres. El dia 8 es fa avís de tractament preventiu contra mildiu.

De l'1 al 14 de juny

La segona setmana es dona avís d'inici de vol en zona primerenca.

Zona mitja.- quallat més aviat irregular en Garnatxa i Carinyena, ens troben en gra mida pèsol

Zona tardana.- cap a l'11 de juny ens trobem en gra mida pèsol en les varietats primerenques i en floració en el cabernet

S'ha trobat cendrosa en raïm de carinyena, en garnatxa i en cabernet.

15 al 17 de juny

Zona primerenca.- ja estem en segona generació del cuc. Ja s'ha iniciat la posta i es recomana tractar amb la matèria activa corresponent al moment. El quallat ha estat dolent; estem en gra mida pèsol principalment.

Zona mitja.- s'ha iniciat el vol de la segona generació, en alguns punts de control amb força.

Es realitza un tractament homeopàtic contra el cuc amb cendres de Lobesia. Es fa un tractament amb una dissolució de cendres amb aigua destil·lada, diluït fins a la potència D8 que és la que controla la plaga. Es fan dues aplicacions, el 18 i 20, a una finca del Coll de Falset.

Quallat final de garnatxes i carinyena, irregular. Estem entre gra cigró i gra pèsol .

Zona tardana.- encara no s'ha iniciat el vol.

En general, es comença a observar cendrosa en raïm. Es recomana quart tractament contra cendrosa en raïm mida pèsol

18 al 24 de juny

El vol de la segona generació del cuc del raïm comença a ser important en la zona primerenca i mitja de la D.O.

Zona primerenca.- El vol augmenta espectacularment. Ja s'està en període de posta i es recomana tractar en inici d'eclosió a partir del 18. Màxima eclosió del 22 de juny al 24.

Zona mitja.- es troba entre inici de posta i inici d'eclosió, es recomana fer tractament pel 18 de juny. Inici d'eclosió es recomana a partir del 21.

Es controla la posta en la zona mitjana: Lloar alt, Vilella Baixa i Alta i el nivell de posta oscil·la entre el 15 i el 30% de raïm afectat.

Zona tardana.- es troba en inici de vol, es recomana tractament amb fenoxicarb. A partir del 20 s'inicia la posta.

25 al 30 de juny

Es comença a tancar el raïm en la zona primerenca. La segona generació de cuc s'ha avançat una setmana respecte a l'any 2008.

En la zona mitja es recomana tractament de màxima eclosió del 25 al 27 de juny.

En la zona tardana hi ha inici d'eclosió a partir del 25 de juny i es recomana tractar per màxima eclosió del 29 de juny a l'1 de juliol.

S'està veient bastant incidència de cendrosa en varietats com Carinyena i Garnatxa Negra.

Visites: per incompatibilitat syrah/R-110, danys produïts per altica (Gratallops), Bellmunt, Gratallops, Poboleda, Vilella Alta per control de posta i consultes de productes pel cuc. Bellmunt per carència. Gratallops per col·locació de trampes de Lobesia.

Xerrades: Jornada de maquinària a Gratallops (Tècniques d'aplicació de fitosanitaris en vinya)

Consultes: principalment per tractaments i productes pel cuc, per taques de mildiu i per productes curatius de cendrosa.

Juliol

El raïm ja està tancat en garnatxa i carinyena.

El dia 6 es fa un control del tractament homeopàtic contra Lobesia. També es col·labora en un assaig a Constantí sobre Bacillus

13 al 19 de juliol

Ja es troben els primers grans verolats en les zones primerenques i en varietats com Garnatxa, Syrah i Merlot. Per altra banda cap al 17 també es troben grans verolats a la zona del "Coll de Falset" a Gratallops. L'endarreriment respecte a la campanya passada ja no és tant notable.

20 al 31 juliol

A partir del dia 21 de juliol s'inicia el vol de la tercera generació en la zona primerenca de la D.O. El dia 24 ja s'inicia la posta, el 28 ja s'està en inici d'eclosió i es recomana tractar en màxima eclosió del 31 de juliol al 2 d'agost.

En zona mitja, s'inicia el vol cap al 25 de juliol, cap al 28 ja s'inicia la posta.

En zona tardana, cap al 22 de juliol ja es comença a veure algun gra verolat en GN a la zona d'Escaladei i en C.S. i GN a la zona de Porrera. Aquí s'inicia el vol el 27 de juliol i el 29 ja es comencen a trobar ous de Lobesia.

En aquesta generació es torna a provar el tractament homeopàtic contra Lobesia ampliant les finques. L'assaig es fa en tres finques situades a Gratallops i el Lloar. El dia 28 i 30 es realitza un nou control d'aquests tractaments previs. El resultat no es tant bo com en la 2^a generació.

Visites: per esbrima en GN (Torroja), per cendrosa (Porrera, Lloar, Gratallops), per control de posta de cuc (Porrera), per virosi (Bellmunt, Porrera, Gratallops), per heterogeneïtat en verolat (Bellmunt).

Consultes: per productes ecològics curatius per mildiu (Poboleda), per tractament cuc i virosi, per mildiu en raïm

Agost

Inici d'eclosió en zona mitja, es recomana tractament pels dies 1 i 2 d'agost. La màxima eclosió es dona entre el 5 i el 7 d'agost.

En zona tardana, s'inicien les eclosions el dia 5 i 6 d'agost i la màxima eclosió pels dies 8, 9 i 10 d'agost.

La posta en general no ha estat massa alta, amb una incidència d'un 20-25% de raïm afectat. Ha estat una generació que s'ha allargat en el temps degut a les variacions de temperatures.

El dia 10 es fa un control de posta i penetracions a la zona de confusió de Raïmat. En general, es comprova el bon funcionament de la confusió però també es veuen els danys de la forta pedregada que va caure la nit de l'1 al 2 d'agost a la zona de Lleida. El dia 11 es fa el mateix control a la zona de confusió, que ha entrat nova aquest any, de Les Pobles a Santes Creus.

Les temperatures són més altes que al mes de juliol. La maduració s'està produint de forma regular.

Cap al 24 ja es comença a collir alguna cosa per la zona (Viogner, Merlot).

Es van veremant algunes varietats blanques i primerenques com merlot i syrah.

Consultes: per productes ecològics contra botritis, per tractament cuc i virosi.

Setembre

A partir del dia 15 ja comencen a veremar quasi tots els viticultors de la zona primerenca, garnatxa negra, carinyena. El raïm comença a pansir-se i la planta xupa del fruit.

Durant la setmana del 21 al 25 de setembre es fan els primers aforaments de vinya en zona primerenca.

Després d'un període estival de sequera, aquest mes és una mica més generós en quant a pluges que oscil·len entre els 25 i 75mm. La temperatura es manté sobre els 20°C de mitjana.

A finals de mes, pels viticultors que ja van acabant la verema, es recomana un tractament per desinfectar les vinyes de míldiu de cara al hivern, amb compostos a base de coure.

Visites: per mosquit verd (Falset)

Consultes: sobre producció ecològica, tractament postverema

Octubre

La verema continua a bon ritme. En la zona primerenca quasi tot està veremat, en la mitjana es verema ja la carinyena i cabernet, en la zona tardana es verema garnatxa, syrah, merlot i carinyena. Es continuen fent aforaments fins a finals de mes.

A principis de mes es fa una visita a l'Empordà, concretament a l'Espolla, on es marquen un ceps de carinyena blanca de cara a obtenir pues per empeltar l'any

que ve al Priorat i veure que tal s'adapta aquesta varietat a la zona de la D.O.Q.

Ha estat un mes irregular en quan a temperatures, més altes al principi i final de mes que fan madurar i pujar el grau del raïm, i més baixes a mitjans de mes que fan que la maduració vagi més lenta i doti de més aromes el raïm.

Visites: per coloració rogenca i defoliació (Porrera)

Novembre

El mes comença amb bonança de temperatures però durant la primera setmana aquestes baixen i comença a bufar el vent. A mitjans de mes tornen a pujar les temperatures i les màximes sobrepassen els 25°C. Les precipitacions, durant aquest mes, han estat per sota dels 10mm en totes les estacions.

A mitjans de mes ja es pot donar per acabada la verema del 2009 que ha estat, en general, un 2-3% més que l'any anterior, arribant gairebé als 5 milions de kg.

Es tramiten les modificacions de les accions previstes pel 2010 dins del Pla de Reestructuració.

Redacció dels assajos de mosquit verd a la comarca del priorat i de l'aranya groga a la D.O. Conca de Barberà.

Reunió del Comitè tècnic de Producció integrada de vinya per elaborar Norma tècnica. S'ofereix col·laboració en la redacció de la norma tècnica d'elaboració de vi en PI.

Presentació al DAR de les justificacions (memòria i nòmines) de les actuacions de l'ADV durant l'any 2009.

Cursos: D'enologia ecològica a Mas Sedó

Desembre

El mes comença amb una baixada de les temperatures, precipitacions escasses i un vent glaçat.

ESTACIÓ METEOROLÒGICA DE TORROJA DEL PRIORAT (XAC) RESUM ANY 2009

	gen	feb	mar	abr	mai	jun	jul	ago	set	oct	nov
Precipitació (mm)	47,6	14,0	37,2	148,2	0,6	20,6	9,5	16,6	42,9	39,0	8,2
T mitjana (°C)	6,00	8,10	10,80	12,20	19,00	23,10	25	25,30	20,50	17,30	12,80
Mitjana de T màx. (°C)	10,90	14,20	18,10	18,80	26,70	31,40	32,4	33,30	27,80	24,50	19,10
Mitjana de T mín. (°C)	1,90	3,20	4,80	6,90	12,70	16,10	18,8	19,10	15,00	11,80	8,10
Dies de glaçada (T mín =< 0°C)	10	2	0	0	0	0	0	0	0	0	0
Dies de precipitació	15	6	8	16	2	7	4	3	8	7	9
T màx. Absoluta (°C)	20,9	19,3	25,2	27,1	30,9	37,3	32,4	39,0	35,0	31,9	27,5
T mín. absoluta (°C)	-4,3	-0,7	1,7	3,8	7,9	11,8	18,8	13,3	8,3	3,4	3,4
Humitat relativa mitjana (%)	77,00	68,00	60,10	67,60	52,80	51,30	52,5	53,80	60,60	61,80	62,30
Irradiació mitjana diària (mj/m2)	3,20	10,30	16,00	17,50	24,50	26,80	25,7	22,70	16,70	14,00	9,00
Velocitat mitjana (m/s)	0,30	0,40	0,30	0,40	0,60	0,40	0,6	0,60	0,40	0,30	0,60
Eto (mm)	47,60	38,30	74,40	84,30	138,90	156,90	796,8	705,20	95,20	73,30	270,00

